



Blocs portes MÉTALLIQUE extérieur résistants au feu EI30 recto-verso

Simple vantail - Simple action







Neuf

Réhabilitation

Huisserie/bâti métallique

[Mode 0/1 - Sens du feu : Recto/Verso]

**SERVIFEU EI30
EXTERIEUR
TPF-EXT 3
PTM010 HMT**

PROCES VERBAUX	PERFORMANCES	AUTRES INFORMATIONS	
<ul style="list-style-type: none">Feu : 10V656,11V593Acoustique : AC 16-26063812/9Référence marquage CE : 1812-CPT-1799	 EI ₂ 30  -  -	 -  -  -	<ul style="list-style-type: none">FDES : N° 4Poids du vantail [kg/m²] : 31,77

CONFIGURATION DE POSE	TYPOLOGIE D'HUISSERIE	SUPPORT	VANTAIL		RESISTANCE AU FEU	RESISTANCE AU FEU Dimension vantail		REF. COMMERCIALE
			Cadre porte	Ep		Hauteur	Largeur	
Pose sur huisserie banchée	Huisserie/bâti métallique	Support rigide masse volumique $\geq 2200\text{kg/m}^3$ et épaisseur $\geq 100\text{mm}$	Intérieur réalisant la coupure thermique	52 mm	EI ₂ 30	1855 à 2230	616 à 966	TPF-EXT 3-1
Pose scellée sur cloison traditionnelle								TPF-EXT 3-2
Pose scellée en feuillure								TPF-EXT 3-3
Pose en bâti d'angle								TPF-EXT 3-4
Pose en tunnel								TPF-EXT 3-5
Pose en réhabilitation sur huisserie existante						1855 à 2150	TPF-EXT 3-6	

EQUIPEMENTS DE BASE

Huisserie	Caractéristiques : Huisserie métallique en acier galvanisé 15/10ème double face, revêtue d'un primaire ou d'une peinture de protection appliquée par cataphorèse; Barre d'écartement. RÉHABILITATION : Fixation par vérins+trous emboutis avec bouchons cache-vérins fournis selon nuancier standard (autres systèmes de fixation, voir « Options - Variante ») ; Remplissage du bâti réhabilitation avec bourrelet de laine de verre. Section : consulter annexes Huisseries
Vantail	Type de vantail : Recouvrement 3 faces Âme : Pleine isolante et coupe-feu Revêtement : Parements en tôle d'acier galvanisé Z225 double face d'épaisseur 75/100ème apprêté époxy; Lisse; Prêt à peindre
Étanchéité	Joints intumescents sur traverse haute et montants Joint d'étanchéité périphérique à lèvres intégré sur l'huisserie
Ferrage	3 pions anti-dégondage; 4 fiches renforcées réglables dans les trois directions, indévissables de l'extérieur; Cache-fiches
Fermeture	Serrure mécanique à mortaiser : 1 point à pêne sortant axe à 50 mm

DIMENSIONS

Standard	Hauteurs standard vantail : 2050/2025;2150/2125 Largeur standard vantail : 866/800, 966/900 mm
-----------------	---

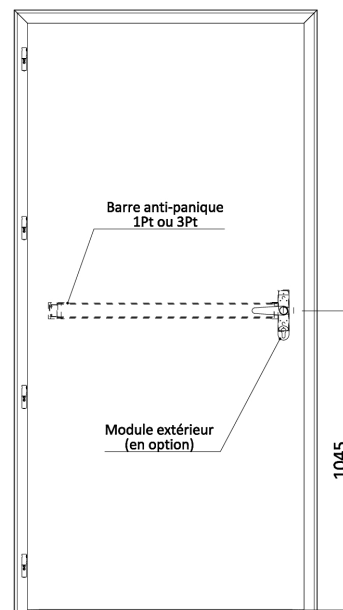
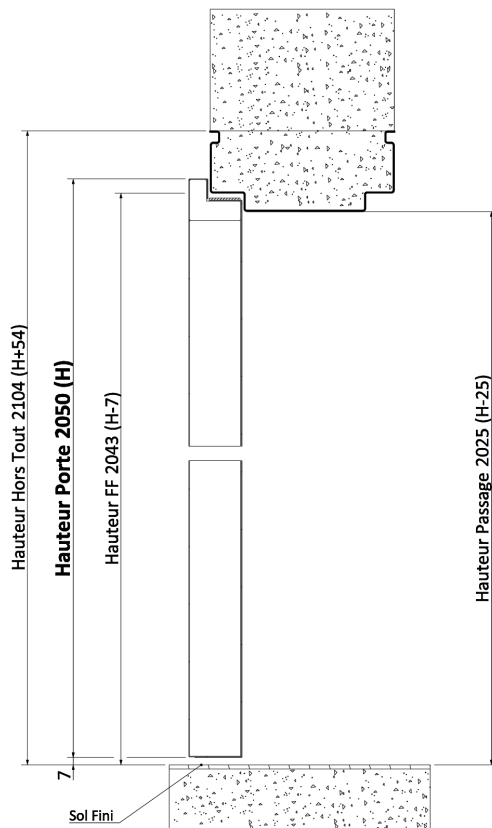
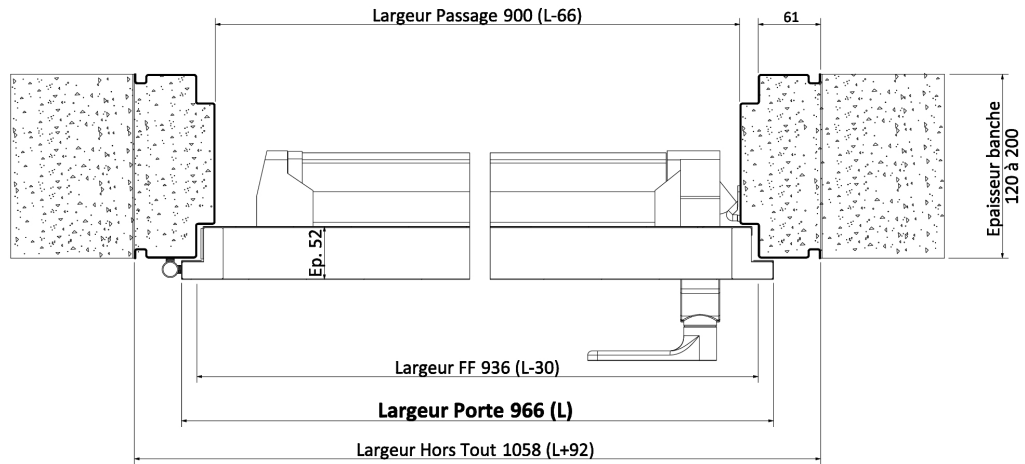
OPTIONS ET VARIANTES

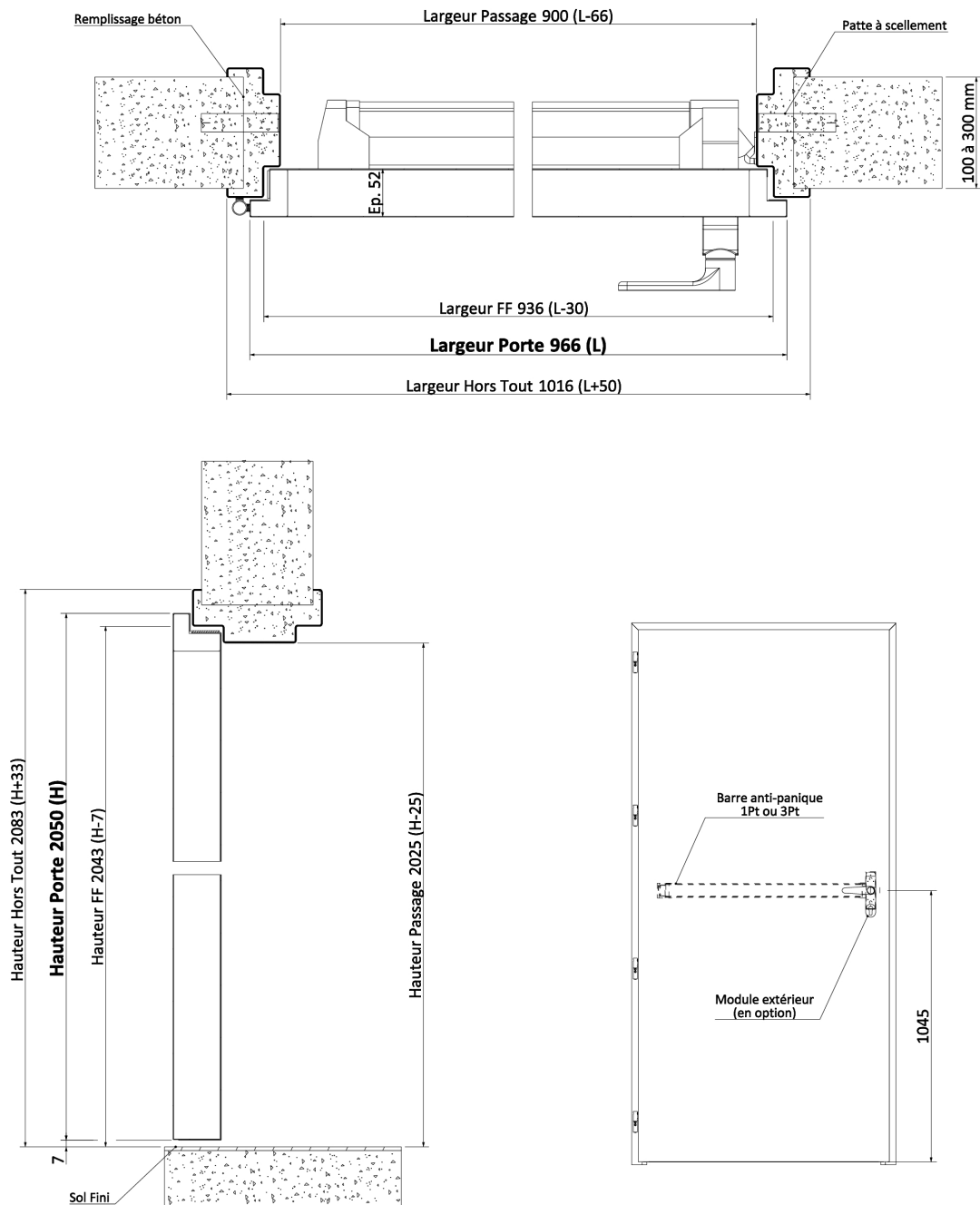
Huisserie	Système de fixation par vérins+vérins; Système de fixation par platine+vérins (Détails des systèmes de fixation, consulter annexes Huisseries).
Serrure mécanique à mortaiser	Serrure 1 point : <ul style="list-style-type: none">axe à 50 mm : VACHETTE série D450; VACHETTE série D458 Serrure Multipoints à pénes sortants : <ul style="list-style-type: none">axe à 50 mm : Vachette 5000 SPN1 A2P*; VACHETTE 5000 TRILOCK; BRICARD 8150; Ferco GU Security PP MR2 SEI A2P*; FERCO GU Security PP MR2 Serrure Multipoints : <ul style="list-style-type: none">axe à 50 mm : FERCO GU Security PP SF2; VACHETTE V5900 SPN1 A2P*; VACHETTE V5900 standard; VACHETTE V5700 standard; VACHETTE V5700 SPN1 A2P*; FERCO GU Security PP SF2 SEI A2P* Serrure Multipoints à 5 pénes sortants : <ul style="list-style-type: none">axe à 50 mm : Bricard 8161 A2P*
Barre anti-panique	<ul style="list-style-type: none">Barre anti-panique 1 point en applique latéral VACHETTE ALPHA 1610Barre anti-panique 3 points en applique latéraux VACHETTE ALPHA 1630
Cylindre	<ul style="list-style-type: none">BRICARD standard 30x45; FERCO standard 31x45; VACHETTE standard 30x45

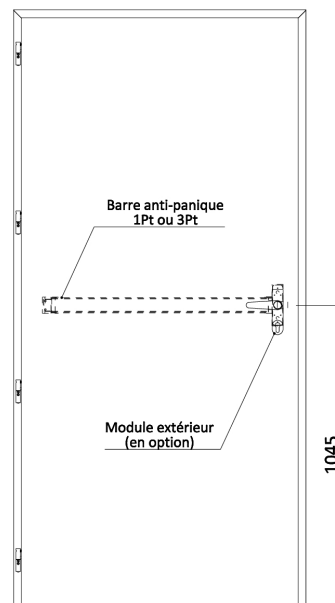
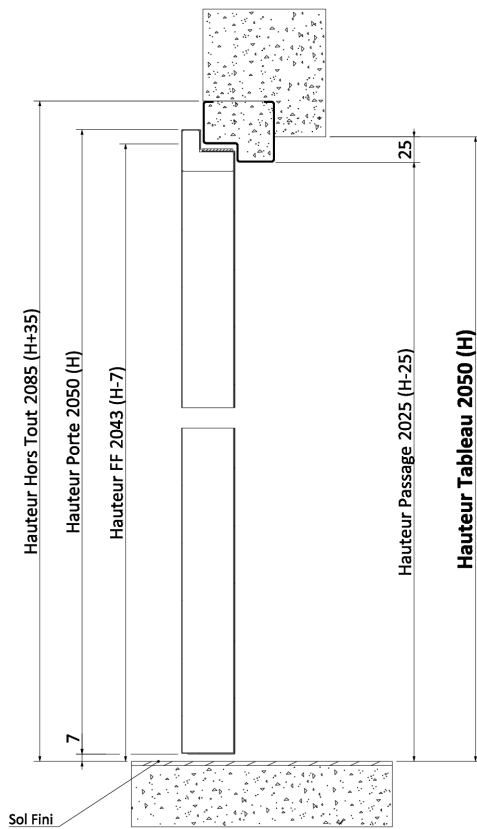
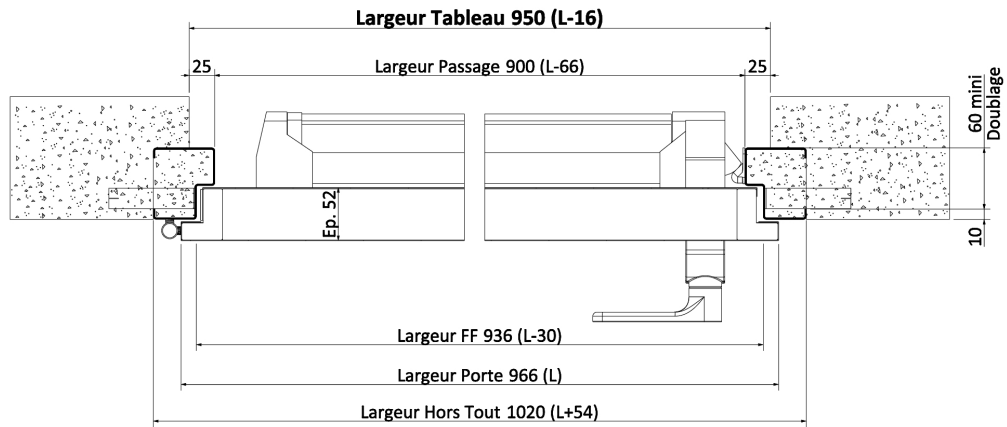
Ferme-porte	<ul style="list-style-type: none"> • Ferme-porte avec bras compas : Assa Abloy DC110; Assa Abloy DC300 • Ferme porte avec bras glissière : GROOM : GR400; GROOM : GR500
Divers	<ul style="list-style-type: none"> • Poignées : Béquilles sur plaque, Béquilles sur-rosace, Poignées de tirage
Finitions et décors	<p>Finition de l'hubriserie :</p> <ul style="list-style-type: none"> • Laquée au choix selon RAL nuancier standard • Laquée au choix selon RAL nuancier hors standard <p>Finition du vantail :</p> <ul style="list-style-type: none"> • Laquée au choix selon RAL nuancier standard avec possibilité de bicoloration • Laquée au choix selon RAL nuancier hors standard avec possibilité de bicoloration

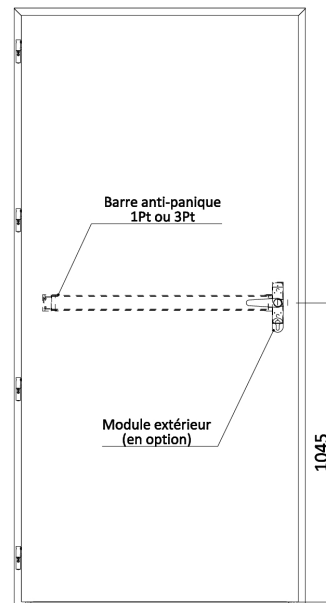
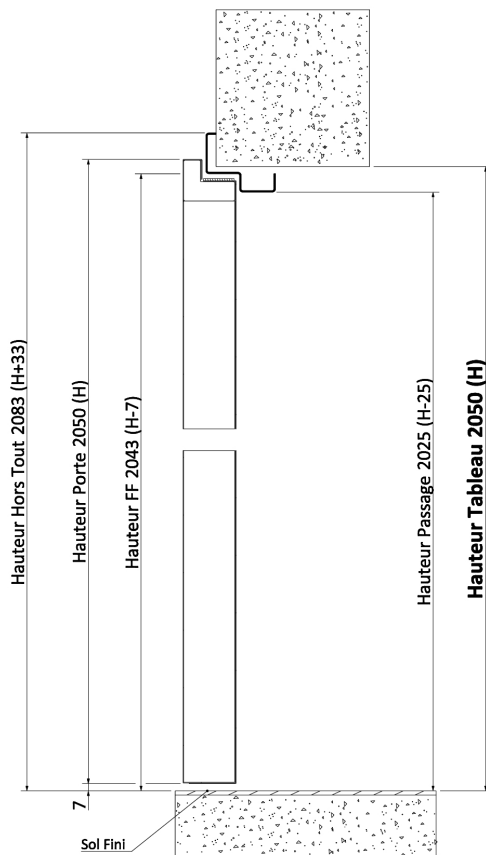
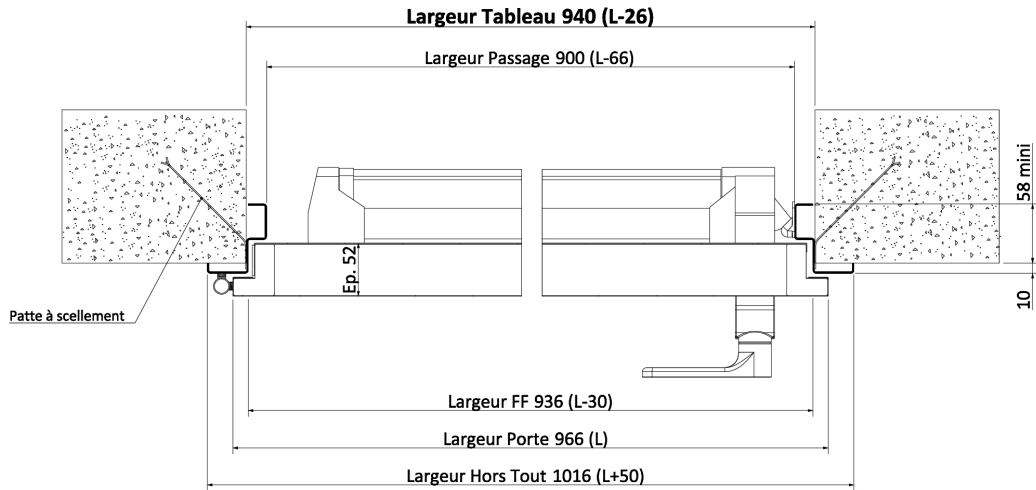
INFORMATIONS COMPLEMENTAIRES

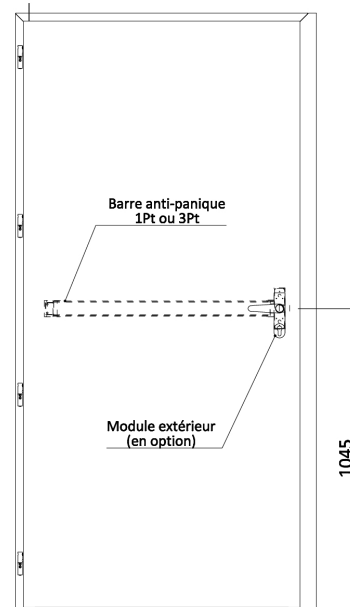
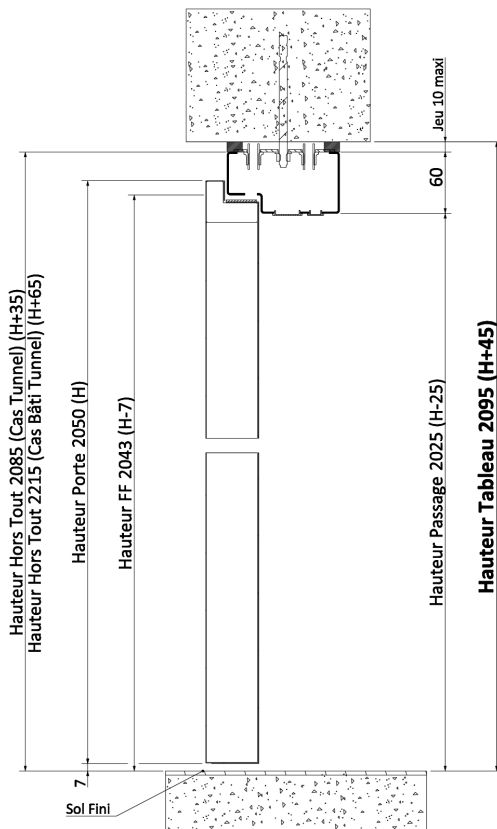
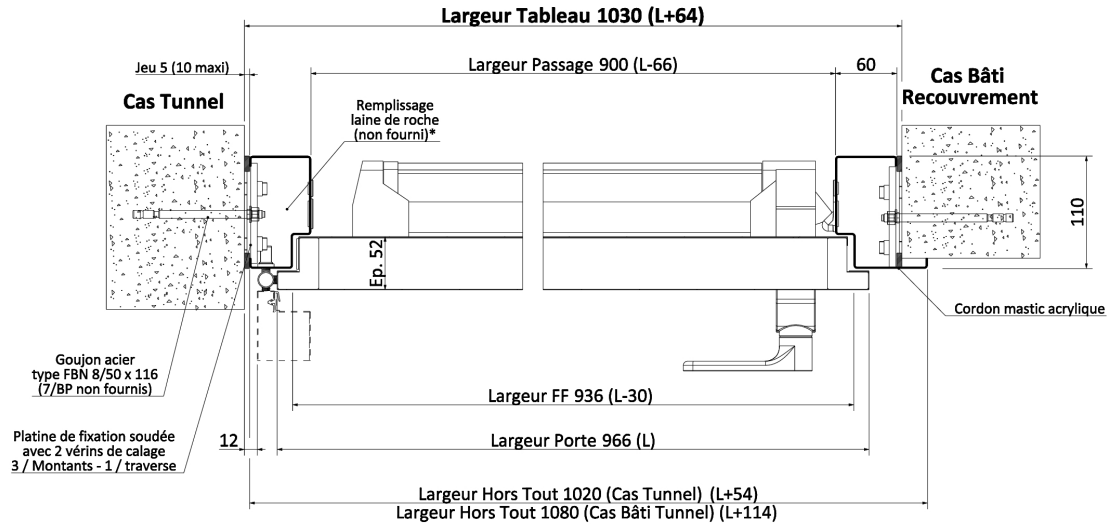
Les + DEYA	<ul style="list-style-type: none"> • Nombreuses solutions de pose : pose en tunnel, en angle, à sceller, à bancher, en réhabilitation • Bâti rénovation sur-mesure permettant une adaptation parfaite à l'existant
-------------------	--











* Laine de roche type Rockcalm de masse volumique 39 kg/m³

