









Bloc porte palier MÉTALLIQUE avec habillage bois antieffraction BP1 et résistant au feu EI30

Simple vantail - Simple action
Neuf
Huisserie/bâti métallique
[Mode 0/1 - Sens du feu : Côté paumelles]

SECURIPAC BP1
EVOLUPAC
C4
PPM015

PROCES VERBAUX	PERFORMANCES	AUTRES INFORMATIONS
<ul style="list-style-type: none">Feu : 09-V-326Acoustique : AC 09-26018717-1Antieffraction : 20,38Thermique : PC.CIAT/2010.281/PE	 EI ₂ 30  42 [-1;-3] dB  5 min A2P BP1	 -  "Garantie"  Ud W/(m ² .K) 1,7
		<ul style="list-style-type: none">Poids du vantail [kg/m²] : 42,86Classe d'émission COV : A+

CONFIGURATION DE POSE	TYPOLOGIE D'HUISSERIE	SUPPORT	VANTAIL		RESISTANCE AU FEU	RESISTANCE AU FEU Dimension vantail		REF. COMMERCIALE
			Cadre porte	Ep		Hauteur	Largeur	
Pose sur huisserie banchée	Huisserie/bâti métallique	Support rigide	Intérieur renforcé réalisant la coupure thermique	64 mm	EI ₂ 30	EI 30 : 1995 à 2150	EI 30 : 701 à 966	C4-1
EI 20 : 2151 à 2230						EI 20 : 967 à 1016		
Pose en reprise de doublage						EI 20 : 1995 à 2150	EI 20 : 701 à 966	C4-2
Pose scellée sur cloison traditionnelle						EI 15 : 2151 à 2230	EI 15 : 967 à 1016	
Pose scellée en feuillure						EI 30 : 1995 à 2150	EI 30 : 701 à 966	C4-3
Pose en tunnel	EI 20 : 2151 à 2230	EI 20 : 967 à 1016	C4-4					
								C4-5

EQUIPEMENTS DE BASE

Huisserie	Caractéristiques : Huisserie métallique en tôle d'acier noir 15/10ème double face avec renforts, revêtue d'un primaire ou d'une peinture de protection appliquée par cataphorèse Section : consulter annexes Huisseries
Vantail	Type de vantail : Recouvrement 3 faces Ame : Composite blindée, antieffraction, à haut pouvoir acoustique et coupe-feu Revêtement : Parements en tôle d'acier galvanisé Z225 double face d'épaisseur 75/100ème apprêté époxy; Lisse; Parement extérieur en panneau mélaminé d'épaisseur 10 mm interchangeable (sans dégonder la porte)
Etanchéité	Joints intumescents sur traverse haute et montants Joint d'étanchéité périphérique à lèvres intégré sur l' huisserie Seuil isophonique en acier noir hauteur 20 mm (compatible PMR)
Ferrage	4 fiches renforcées réglables dans les trois directions, indévissables de l'extérieur; 4 pions anti-dégondage; Cache-fiches
Fermeture	Serrure mécanique à mortaiser : Multipoints à pènes sortants A2P* axe à 50 mm
Divers	Cylindre A2P*

DIMENSIONS

Standard	Hauteurs standard vantail : 2050/2009, 2150/2109 mm Largeur standard vantail : 916/850, 966/900 mm
-----------------	---

OPTIONS ET VARIANTES

Serrure mécanique à mortaiser	Serrure Multipoints à 5 pènes sortants : <ul style="list-style-type: none">axe à 50 mm : Bricard 8161 A2P*; FERCO GU Security PP MR4 SEI A2P*; Vachette V5090 SPN1 A2P*; Bricard 8162 A2P**; Vachette 5090 SGN2 A2P**axe à 120 mm : Bricard 8121 A2P*; Vachette V5090 APN1 A2P*
Cylindre	<ul style="list-style-type: none">VACHETTE VMI N1 A2P* 45x45; VACHETTE RADIAL NT+N2 A2P** 47,5x47,5
Ferme-porte	<ul style="list-style-type: none">Ferme-porte avec bras compas : Assa Abloy DC110Ferme porte avec bras glissière : GROOM : GR400
Divers	<ul style="list-style-type: none">Poignées : Béquilles sur plaque, Béquilles sur-rosace, Poignées de tirageEntrebâilleur rigide déportéEntrebâilleur intégré (serrures Vachette)

Finitions et décors

Finition de l'hubriserie :

- Laquée au choix selon RAL nuancier standard
- Laquée au choix selon RAL nuancier hors standard

Finition du vantail :

- Laquée au choix sur le parement intérieur selon RAL nuancier standard avec possibilité de bicoloration
- Laquée au choix sur le parement intérieur selon RAL nuancier hors standard avec possibilité de bicoloration
- Parement intérieur ton bois plastifié (sans moulure) : largeur vantail maxi 966 mm (passage 900 mm)
- Largeur vantail maxi en laqué est de 966 mm

Décors du vantail :

- Décor sculpté face intérieure selon collection Créateur
- Habillage du parement intérieur selon collection Classique (mouures en aluminium)

INFORMATIONS COMPLEMENTAIRES**Les + DEYA**

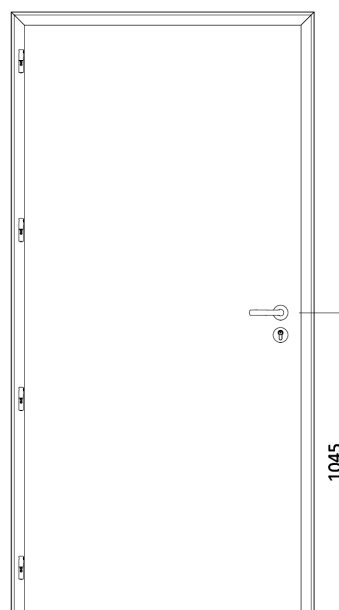
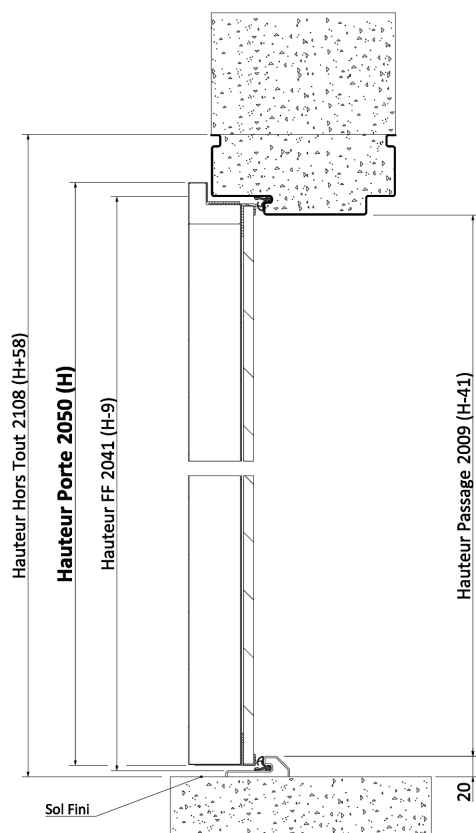

- Porte palière blindée avec nombreux renforts conformes antieffraction A2P BP1
- Nombreux habillages bois décoratif côté extérieur

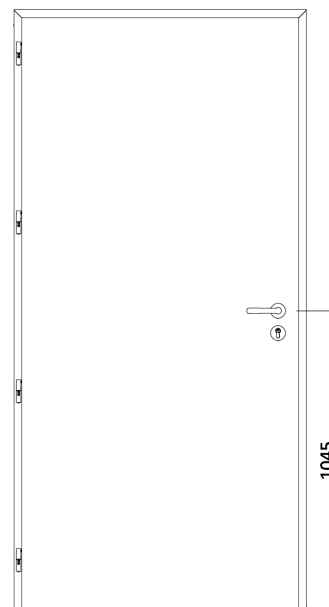
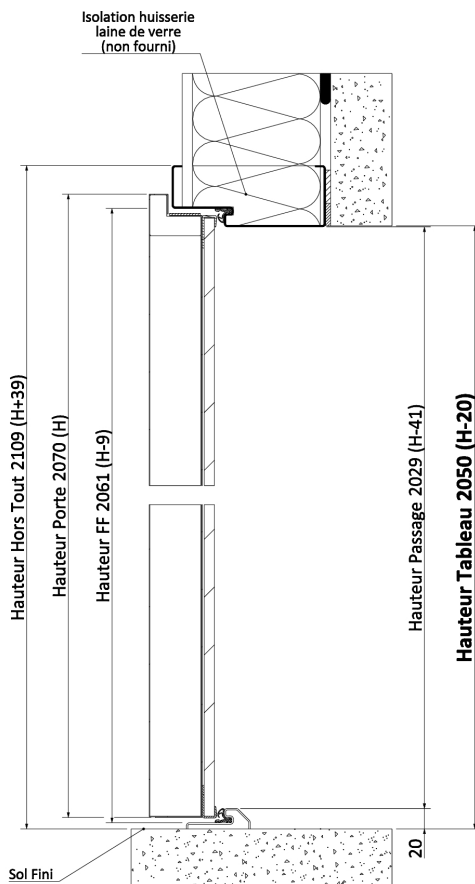



Bloc porte palier MÉTALLIQUE avec habillage bois antieffraction BP1 et résistant au feu EI30

Simple vantail - Simple action
Huisserie/bâti métallique
Banchée

**SECURIPAC BP1
EVOLUPAC
C4-1**







Bloc porte palier MÉTALLIQUE avec habillage bois antieffraction BP1 et résistant au feu EI30

Simple vantail - Simple action
Huisserie/bâti métallique
Scellée maçonnée

**SECURIPAC BP1
EVOLUPAC
C4-3**

