



Bloc porte palier MÉTALLIQUE avec habillage bois antieffraction BP1 et résistant au feu EI30 pose fin de chantier







Simple vantail - Simple action

Neuf

Huissierie/bâti métallique

(Mode 0/1 - Sens du feu : Côté paumelles)

SECURIPAC 4F A2P
BP1 EVOLUPAC
C6-ECT
PPM020

PROCES VERBAUX	PERFORMANCES	AUTRES INFORMATIONS	
<ul style="list-style-type: none">Feu : EFR-16-004221Acoustique : AC 24-28736Antieffraction : 3340.64-1AEV : 250924_PLM020_PCM020_PPM020Thermique : 2024-TH.C-MEN-34014.16	 EI ₂ 30  46 [-2;-5] dB  5 min A2P BP1	 A*4  Garantie  Ud W/(m ² .K) 1.3	<ul style="list-style-type: none">FDES : N°3Poids du vantail [kg/m²] : 45Classe d'émission COV : A+

CONFIGURATION DE POSE	TYPOLOGIE D'HUISSIERIE	SUPPORT	VANTAIL		RESISTANCE AU FEU	RESISTANCE AU FEU Dimension vantail	
			Cadre porte	Ep		Hauteur	Largeur
Bâti/contre-bâti avec pose à sec dans une baie libre	Huissierie/bâti métallique	Support rigide	Intérieur renforcé réalisant la coupure thermique	64 mm	EI ₂ 30	1855 à 2250	616 à 1016

EQUIPEMENTS DE BASE	
Huissierie	Caractéristiques : Huissierie métallique en tôle d'acier noir 15/10ème double face avec renforts, revêtue d'un primaire ou d'une peinture de protection appliquée par cataphorèse Section : consulter annexes Huissieries
Vantail	Type de vantail : Recouvrement 4 faces Ame : Composite blindée, antieffraction, à haut pouvoir acoustique et coupe-feu Revêtement : Parements en tôle d'acier galvanisé Z225 double face d'épaisseur 10/10ème extérieure et 75/100ème intérieur apprêté époxy; Lisse; Parement extérieur en panneau mélaminé d'épaisseur 10 mm interchangeable (sans dégonder la porte)
Etanchéité	Joints intumescents sur traverse haute et montants Joint d'étanchéité périphérique à lèvres intégré sur l'huissierie - Joint d'étanchéité périphérique à lèvres encastré dans la rainure du cadre du vantail Seuil à la suisse en acier noir hauteur 20 mm (compatible PMR)
Ferrage	3 pions anti-dégondage; 4 fiches renforcées réglables dans les trois directions, indévissables de l'extérieur; Cache-fiches
Fermeture	Serrure mécanique à mortaiser : Multipoints à pènes sortants A2P* axe à 50 mm
Divers	Cylindre A2P*

DIMENSIONS	
Standard	Hauteurs standard vantail : 2050/2007, 2150/2107, 2250/2207 mm Largeur standard vantail : 916/850, 966/900 mm

OPTIONS ET VARIANTES	
Autres Performances	<ul style="list-style-type: none">Acoustique 46 [-2;-6] dB avec seuil bois exotique déporté à visser au sol;
Etanchéité	Seuil acier hauteur, 30, 35 et 40 mm; Seuil bois exotique déporté à visser au sol
Serrure mécanique à mortaiser	Serrure Multipoints à pènes sortants : <ul style="list-style-type: none">axe à 50 mm : BRICARD 8161 A2P*; FERCO GU Secury PP MR2; Vachette 5000 SPN1 A2P*; VACHETTE V5700 SPN1 A2P*; VACHETTE V5900 SPN1 A2P*; BRICARD 8162 A2P**; Vachette 5000 SGN2 A2P**axe à 120 mm : Bricard 8121 A2P*; V5000 A2P* Serrure Multipoints à 5 pènes sortants : <ul style="list-style-type: none">axe à 120 mm : Bricard 8121 A2P*; Vachette V5090 APN1 A2P*axe à 50 mm : FERCO GU Secury PP MR4 SEI A2P*; Vachette V5090 SPN1 A2P*; Bricard 8162 A2P**; Vachette 5090 SGN2 A2P**
Cylindre	<ul style="list-style-type: none">VACHETTE VMI N1 A2P* 45x45; VACHETTE RADIAL NT+N2 A2P** 47,5x47,5
Ferme-porte	<ul style="list-style-type: none">Ferme-porte avec bras compas : Assa Abloy DC110; Assa Abloy DC300Ferme porte avec bras glissière : GROOM : GR400; GROOM : GR500
Divers	<ul style="list-style-type: none">Poignées : Béquilles sur plaque, Béquilles sur-rosace, Poignées de tirageEntrebâilleur intégré (serrures Vachette et BRICARD)Entrebâilleur rigide déporté

Finitions et décors

Finition de l'hubriserie :

- Laquée au choix selon RAL nuancier standard
- Laquée au choix selon RAL nuancier hors standard

Finition du vantail :

- Laquée au choix sur le parement intérieur selon RAL nuancier standard avec possibilité de bicoloration
- Laquée au choix sur le parement intérieur selon RAL nuancier hors standard avec possibilité de bicoloration
- Parement intérieur ton bois plastifié (sans moulure) : largeur vantail maxi 966 mm (passage 900 mm)
- Largeur vantail maxi en laqué est de 966 mm

Décors du vantail :

- Décor sculpté face intérieure selon collection Créateur
- Habillage du parement intérieur selon collection Classique (mouures en aluminium)

INFORMATIONS COMPLEMENTAIRES**Les + DEYA**

- Porte blindée antieffraction 5 min A2P BP1
- Pose fin de chantier
- Décors Créateur sculptés contemporains
- Nombreux habillages bois côté extérieur
- Conforme aux exigences de la RE2020

