



Bloc porte d'entrée MÉTALLIQUE isolant avec imposte pleine







Simple vantail - Simple action

Neuf

Huisserie/bâti bois

[Mode 0/1]

**LOGIPAC+
A1+IP**

PROCES VERBAUX	PERFORMANCES	AUTRES INFORMATIONS	
	 -  -  -	 -  Garantie  -	<ul style="list-style-type: none"> Poids du vantail (kg/m²) : 15,64 Classe d'émission COV : A+

CONFIGURATION DE POSE	TYPOLOGIE D'HUISSERIE	SUPPORT	VANTAIL		REF. COMMERCIALE
			Cadre porte	Ep	
Pose en reprise de doublage	Huisserie/bâti bois monobloc	Support rigide	Intérieur PVC rigide réalisant la coupure thermique	52 mm	A1+IP-2M
	Huisserie/bâti bois avec tapée				A1+IP-2T
Pose en tunnel	Huisserie/bâti bois				A1+IP-3

EQUIPEMENTS DE BASE	
Huisserie	Caractéristiques : Huisserie en bois exotique rouge naturellement durable ou traitée (insecticide, fongicide, hydrofuge), prêt à peindre Section : consulter annexes Huisseries
Vantail	Type de vantail : Recouvrement 4 faces Ame : Pleine isolante Revêtement : Parements en tôle d'acier galvanisé Z225 double face d'épaisseur 75/100ème apprêté époxy; Lisse; Prêt à peindre
Étanchéité	Joint d'étanchéité périphérique à lèvres intégré sur l' huisserie - Joint d'étanchéité périphérique à lèvres encastré dans la rainure du cadre du vantail; Plinthe rejet d'eau en aluminium sur le vantail Seuil aluminium hauteur 20 mm (compatible PMR)
Ferrage	4 fiches réglables dans les trois directions, indévissables de l'extérieur; Cache-fiches
Fermeture	Serrure multipoints à rouleaux manuelle ou automatique axe à 50 mm

DIMENSIONS		
Standard	Hauteurs standard vantail : 2050/2007 mm Largeur standard vantail : 966/900, 916/850 mm	
Sur-mesure	Hauteur	Largeur
Vantail	Avec serrure à rouleaux : 1950 à 2050 mm Imposte pleine : 246 à 621 mm	Sans moulure : 616 à 1016 mm (996 en laquée) Moules 550 : 891 à 1016 mm (996 en laquée) Moules 600 : 941 à 1016 mm (996 en laquée)
Passage	Avec serrure à rouleaux : 1907 à 2007 mm	Sans moulure : 550 à 950 mm (930 en laquée) Moules 550 : 825 à 950 mm (930 en laquée) Moules 600 : 875 à 950 mm (930 en laquée)

OPTIONS ET VARIANTES	
Étanchéité	Seuil aluminium hauteur 35 mm
Ferrage	<ul style="list-style-type: none"> 2 pions anti-dégondage (sur huisserie bois)
Serrure mécanique à mortaiser	Serrure À relevage multipoints à rouleaux : <ul style="list-style-type: none"> axe à 50 mm : FERCO Europa R2; VACHETTE V10500 Serrure À relevage multipoints à rouleaux et crochets : <ul style="list-style-type: none"> axe à 50 mm : FERCO Europa R2SHR SEI A2P*; VACHETTE V10500 SGN1 A2P* Serrure Automatique multipoints à rouleaux : <ul style="list-style-type: none"> axe à 50 mm : FERCO Ferromatic R2; VACHETTE V10000; VACHETTE V10000 SGN1 A2P* Serrure Automatique multipoints à rouleaux et crochets : <ul style="list-style-type: none"> axe à 50 mm : FERCO Ferromatic R2SHR SEI A2P*
Cylindre	<ul style="list-style-type: none"> FERCO standard 31x45; BRICARD standard 30x45; VACHETTE standard 30x45; VACHETTE VMI N1 A2P* 30x45; VACHETTE VIP N1 A2P* 30x45; VACHETTE RADIAL NT+N1 A2P* 32,5x47,5; Protecteur VACHETTE serrures à rouleaux SGN1
Ferme-porte	<ul style="list-style-type: none"> Ferme-porte avec bras compas : Assa Abloy DC110 Ferme porte avec bras glissière : GROOM : GR400

Oculus	Dimensions standards fabrication [dimension vitrage]	Rond	Carré	Rectangulaire	Triangulaire	Hexagone
	Parclosage aluminium	Ø400 ou Ø300	400x400 ou 288x288	550x340 ou 550x500 ou 850x550 ou 210x1770	600x600	600 maxi
<p>Finition : Givrés G200; Sablé Oculus : Modification des performances, nous consulter. Pour plus de détails, consulter Annexe "Vitrages" Pour autres dimensions, formes et spécificités, consulter Annexe "Vitrages et parclofes"</p>						
Divers	<ul style="list-style-type: none"> Poignées : Béquilles sur plaque, Béquilles sur-rosace Bouton de tirage Heurtoir Entrebâilleur rigide déporté Kit de sécurité comprenant serrure à rouleaux SGN1 A2P* + protecteur cylindre A2P*, deux pions anti-dégondage et un parement extérieur 15/10ème (les 4 options sont disponibles séparément) 					
Imposte	Types d'imposte			Imposte pleine avec huisserie bois		
	Hauteur maximum (mm)			H 250 à 625		
Pour plus de détails, consulter Annexes "Impostes"						
Finitions et décors	<p>Finition de l' huisserie :</p> <ul style="list-style-type: none"> Laquée au choix selon RAL nuancier standard <p>Finition du vantail :</p> <ul style="list-style-type: none"> Laquée au choix selon RAL nuancier standard avec possibilité de bicoloration Laquée au choix selon RAL nuancier hors standard avec possibilité de bicoloration Largeur vantail maxi en laqué est de 996 mm Parement intérieur ton bois plastifié (sans moulure) : largeur vantail maxi 966 mm (passage 900 mm) <p>Décors du vantail :</p> <ul style="list-style-type: none"> Décor gravé ou sculpté faces extérieur et/ou intérieur selon collection Créateur Habillage du parement extérieur et/ou intérieur selon collection Classique (moules en aluminium) 					
INFORMATIONS COMPLEMENTAIRES						
Les + DEYA	<ul style="list-style-type: none"> Nombreux accessoires Nombreuses finitions et décors disponibles 					

