









Bloc porte d'entrée MÉTALLIQUE isolant et antieffraction BP1

Simple vantail - Simple action
Neuf
Huisserie/bâti métallique
(Mode 0/1)

**LOGIBLIND BP1
A3**

PROCES VERBAUX	PERFORMANCES	AUTRES INFORMATIONS
<ul style="list-style-type: none">Acoustique : AC 16-26063812/6Antieffraction : 20,38AEV : BV12-881-1Thermique : BV12-580	 Ud W/(m ² .K) 1,5  43 [-2;-6] dB  5 min A2P BP1	 HM=A*4.E*7B.V*CE2250  STABILITÉ Garantie  -
		<ul style="list-style-type: none">FDES : N°3Poids du vantail (kg/m²) : 34,97Classe d'émission COV : A+

CONFIGURATION DE POSE	TYPOLOGIE D'HUISSERIE	SUPPORT	VANTAIL		REF. COMMERCIALE
			Cadre porte	Ep	
Pose en reprise de doublage	Huisserie/bâti métallique	Support rigide	Intérieur renforcé réalisant la coupure thermique	52 mm	A3-1
Pose en reprise de doublage variable					A3-2
Pose scellée en feuillure					A3-3
Pose en tunnel					A3-4

EQUIPEMENTS DE BASE

Huisserie	Caractéristiques : Huisserie métallique en tôle d'acier d'épaisseur 15/10ème galvanisé Z275 double face avec renforts, revêtue d'un primaire ou d'une peinture de protection appliquée par cataphorèse Section : consulter annexes Huisseries
Vantail	Type de vantail : Recouvrement 4 faces Ame : Composite blindée, antieffraction, isolante et acoustique Revêtement : Parements en tôle d'acier galvanisé Z225 double face d'épaisseur 75/100ème apprêté époxy; Lisse; Prêt à peindre
Étanchéité	Joint d'étanchéité périphérique à lèvres intégré sur l' huisserie - Joint d'étanchéité périphérique à lèvres encastré dans la rainure du cadre du vantail; Plinthe rejet d'eau en aluminium sur le vantail; Plaques d'étanchéité réservation fouillot et cylindre Seuil aluminium hauteur 20 mm (compatible PMR)
Ferrage	4 fiches renforcées réglables dans les trois directions, indévissables de l'extérieur; 4 pions anti-dégondage; Cache-fiches
Fermeture	Serrure mécanique à mortaiser : Multipoints à pènes sortants A2P* axe à 50 mm
Divers	Cylindre A2P*

DIMENSIONS

Standard	Hauteurs standard vantail : 2050/2007, 2150/2107, 2250/2207 mm Largeur standard vantail : 966/900, 916/850 mm; 916/850, 966/900 mm	
Sur-mesure	Hauteur	Largeur
Vantail	2015 à 2250 mm	701 à 1016 mm
Passage	1972 à 2207 mm	635 à 950 mm

OPTIONS ET VARIANTES

Étanchéité	Seuil aluminium hauteur 35 mm
Serrure mécanique à mortaiser	Serrure Multipoints à 5 pènes sortants : <ul style="list-style-type: none">axe à 50 mm : Bricard 8161 A2P*; FERCO GU Security PP MR4 SEI A2P*; Vachette V5090 SPN1 A2P*; Bricard 8162 A2P**; Vachette 5090 SGN2 A2P**axe à 120 mm : Bricard 8121 A2P*; Vachette V5090 APN1 A2P*
Cylindre	<ul style="list-style-type: none">BRICARD SERIAL A2P* 30X45 pour Serrure 8161 A2P*; FERCO S37 31x45 detect 3 MK1489 SEI A2P*; FERCO S37 31x45 SE 467 SEI A2P*; FERCO S50 31x45 SE 467 SEI A2P*; VACHETTE VMI N1 A2P* 30x45; VACHETTE VIP N1 A2P* 30x45; VACHETTE RADIAL NT+N1 A2P* 32,5x47,5; BRICARD DUAL XPS+protecteur A2P** 30X45 pour Serrure 8162 A2P**; VACHETTE RADIAL NT+N2 A2P** 32,5x42,5; Protecteur VACHETTE NT+N2 A2P**
Ferme-porte	<ul style="list-style-type: none">Ferme-porte avec bras compas : Assa Abloy DC110Ferme porte avec bras glissière : GROOM : GR400
Divers	<ul style="list-style-type: none">Poignées : Béquilles sur plaque, Béquilles sur-rosace, Poignées de tirageBouton de tirageHeurtoirEntrebâilleur rigide déportéEntrebâilleur intégré (serrures Vachette)

Finitions et décors

Finition de l'hubriserie :

- Laquée au choix selon RAL nuancier standard
- Laquée au choix selon RAL nuancier hors standard

Finition du vantail :

- Laquée au choix selon RAL nuancier standard avec possibilité de bicoloration
- Laquée au choix selon RAL nuancier hors standard avec possibilité de bicoloration
- Largeur vantail maxi en laqué est de 996 mm
- Parement intérieur ton bois plastifié (sans moulure) : largeur vantail maxi 966 mm (passage 900 mm)

Décors du vantail :

- Décor sculpté faces extérieure et/ou intérieure selon collection Créateur
- Habillage du parement extérieur et/ou intérieur selon collection Classique (moules en aluminium)

INFORMATIONS COMPLEMENTAIRES**Les + DEYA**

- Porte blindée avec nombreux renforts conformes antieffraction A2P BP1
- Coefficient thermique adapté aux exigences de la RT2012
- Décors sculptés contemporains Créateur

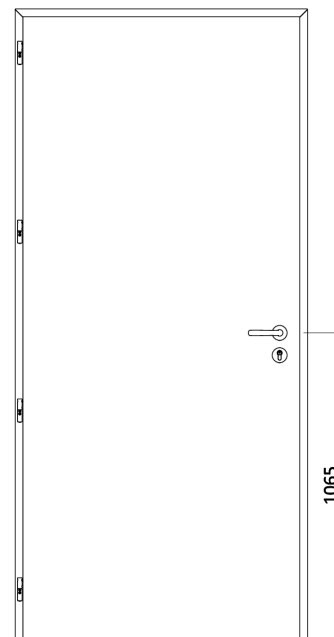
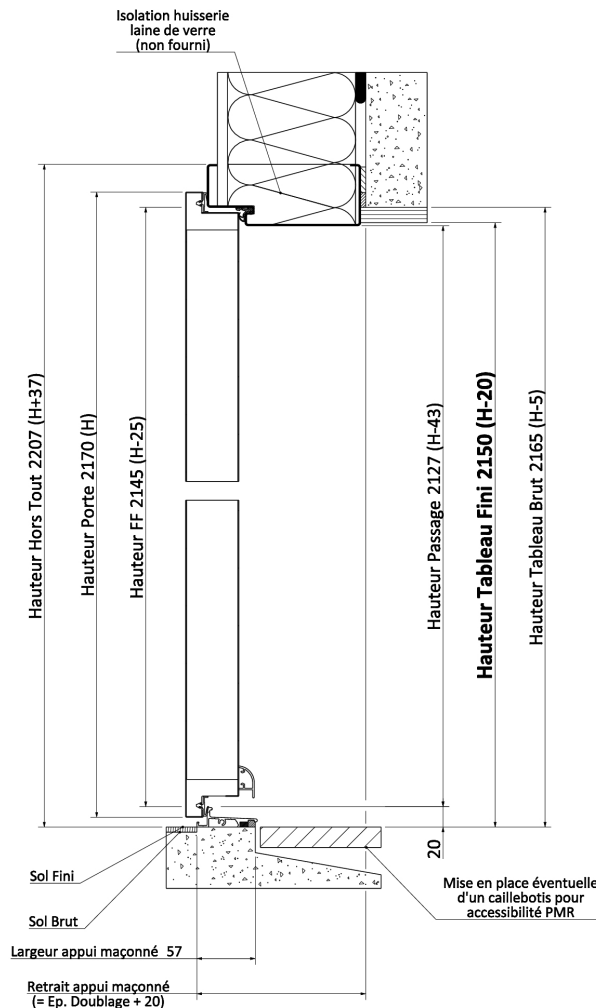
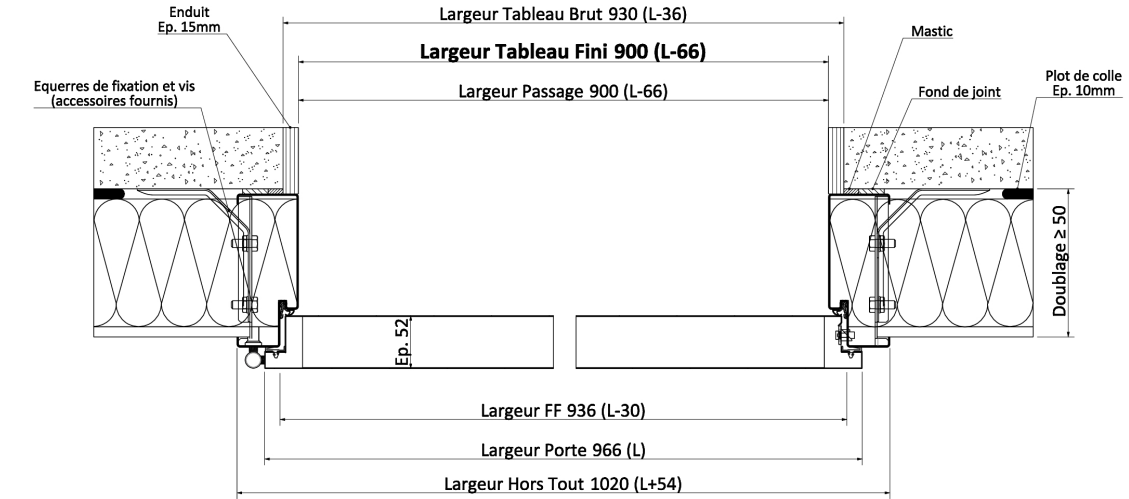


TABLEAU BRUT

Largeur = Largeur Hors Tout (HT) - 26 mini (selon DTU 36.5)
Hauteur = Hauteur Hors Tout (HT) - 13 mini (selon DTU 36.5)

