






Bloc porte palier sur coursive MÉTALLIQUE antieffraction EN3 et résistant au feu EI30

Simple vantail - Simple action
Neuf
Huisserie/bâti métallique
[Mode 0/1 - Sens du feu : Côté paumelles]

COURSIPAC 4F EN3
B2 Bis
PCM010

PROCES VERBAUX	PERFORMANCES	AUTRES INFORMATIONS
<ul style="list-style-type: none"> Feu : EFR-16-004221 Acoustique : AC 16-26063812/6 Antieffraction : MD 13 00 22 B AEV : BV12-881-1 Thermique : BV15-236 Référence marquage CE : 1812-CPR-1798 	 EI ₂ 30  43 [-2;-7] dB  5 min EN CR niveau 3	<ul style="list-style-type: none"> FDES : N°3 Poids du vantail [kg/m²] : 33,6 Classe d'émission COV : A+

CONFIGURATION DE POSE	TYPOLOGIE D'HUISSERIE	SUPPORT	VANTAIL		RESISTANCE AU FEU	RESISTANCE AU FEU Dimension vantail		REF. COMMERCIALE
			Cadre porte	Ep		Hauteur	Largeur	
Pose sur huisserie banchée	Huisserie/bâti métallique	Support rigide masse volumique $\geq 2200 \text{ kg/m}^3$ et épaisseur $\geq 100 \text{ mm}$	Intérieur renforcé réalisant la coupure thermique	52 mm	EI ₂ 30	1855 à 2250	701 à 1016	B2-1 Bis
Pose en reprise de doublage					EI ₂ 20	EI 20 : 1855 à 2150	EI 20 : 701 à 966	B2-2 Bis
Pose en reprise de doublage variable						EI 15 : 2151 à 2250	EI 15 : 967 à 1016	B2-3 Bis
Pose scellée sur cloison traditionnelle					EI ₂ 30	1855 à 2250	701 à 966	B2-4 Bis
Pose scellée en feuillure								B2-5 Bis
Pose en tunnel								B2-6 Bis

EQUIPEMENTS DE BASE	
Huisserie	Caractéristiques : Huisserie métallique en tôle d'acier galvanisé 15/10ème double face avec renforts, revêtue d'un primaire ou d'une peinture de protection appliquée par cathaphorèse Section : consulter annexes Huisseries
Vantail	Type de vantail : Recouvrement 4 faces Ame : Composite blindée, antieffraction, à haut pouvoir isolant, acoustique et coupe-feu Revêtement : Parements en tôle d'acier galvanisé Z225 double face d'épaisseur 75/100ème apprêté époxy; Lisse; Prêt à peindre
Étanchéité	Joints intumescents sur traverse haute et montants Joint d'étanchéité périphérique à lèvres intégré sur l'huisserie - Joint d'étanchéité périphérique à lèvres encastré dans la rainure du cadre du vantail; Plinthe rejet d'eau en aluminium sur le vantail; Plaques d'étanchéité réservation fouillot et cylindre Seuil aluminium hauteur 20 mm [compatible PMR]
Ferrage	4 fiches renforcées réglables dans les trois directions, indévissables de l'extérieur; 4 pions anti-dégondage; Cache-fiches
Fermeture	Serrure mécanique à mortaiser : Multipoints à pènes sortants A2P* axe à 50 mm
Divers	Cylindre A2P*

DIMENSIONS	
Standard	Hauteurs standard vantail : 2050/2007, 2150/2107, 2250/2207 mm Largeur standard vantail : 916/850, 966/900 mm; 916/850;966/900 mm

OPTIONS ET VARIANTES	
Étanchéité	Seuil aluminium hauteur 35 mm
Serrure mécanique à mortaiser	Serrure Multipoints à pènes sortants : <ul style="list-style-type: none"> axe à 50 mm : BRICARD 8161 A2P*; Ferco GU Security PP MR2 SEI A2P*; Vachette 5000 SPN1 A2P*; BRICARD 8162 A2P**; Vachette 5000 SGN2 A2P** axe à 120 mm : Bricard 8121 A2P*; V5000 A2P*
Cylindre	<ul style="list-style-type: none"> BRICARD SERIAL A2P* 30X45 pour Serrure 8161 A2P*; FERCO S37 31x45 detect 3 MK1489 SEI A2P*; FERCO S37 31x45 SE 467 SEI A2P*; FERCO S50 31x45 SE 467 SEI A2P*; VACHETTE VMI N1 A2P* 30x45; VACHETTE VIP N1 A2P* 30x45; VACHETTE RADIAL NT+N1 A2P* 32,5x47,5; BRICARD DUAL XPS+protecteur A2P** 30X45 pour Serrure 8162 A2P**; VACHETTE RADIAL NT+N2 A2P** 32,5x42,5; Protecteur VACHETTE NT+N2 A2P**; BRICARD SERIAL A2P* 30x45+protecteur
Ferme-porte	<ul style="list-style-type: none"> Ferme-porte avec bras compas : Assa Abloy DC110; Assa Abloy DC300 Ferme porte avec bras glissière : GROOM : GR400; GROOM : GR500

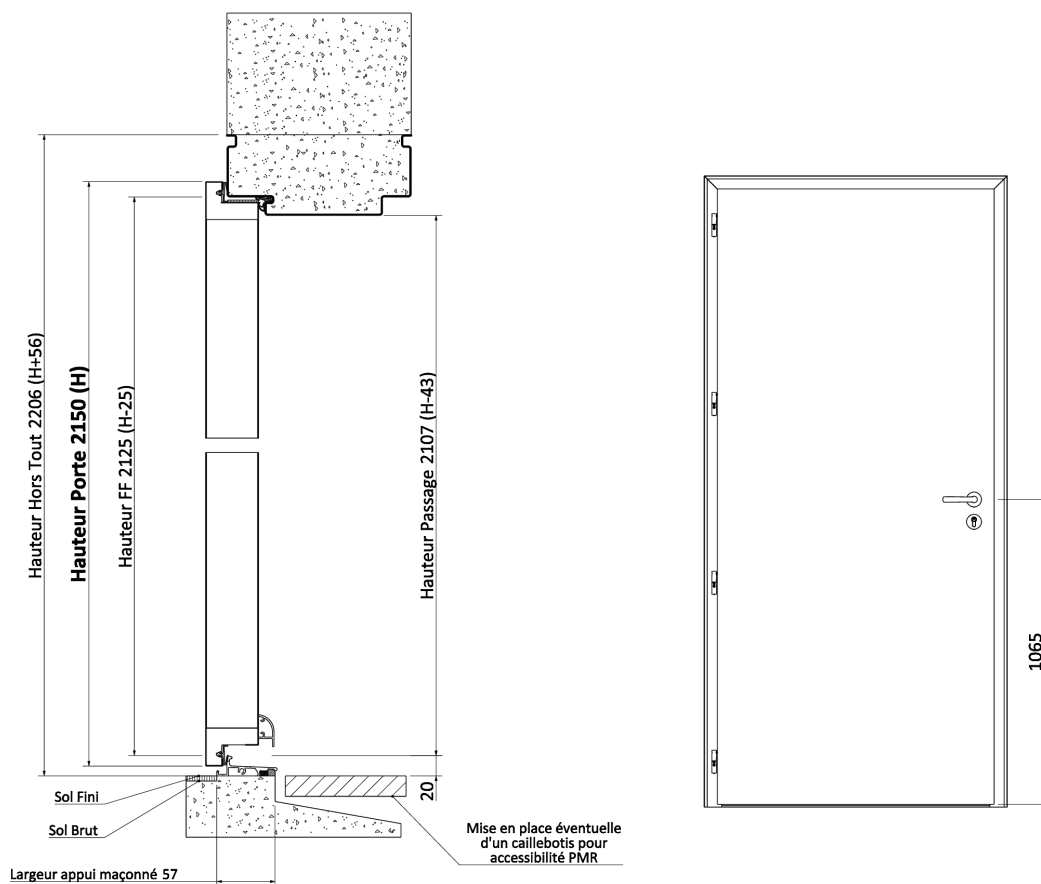
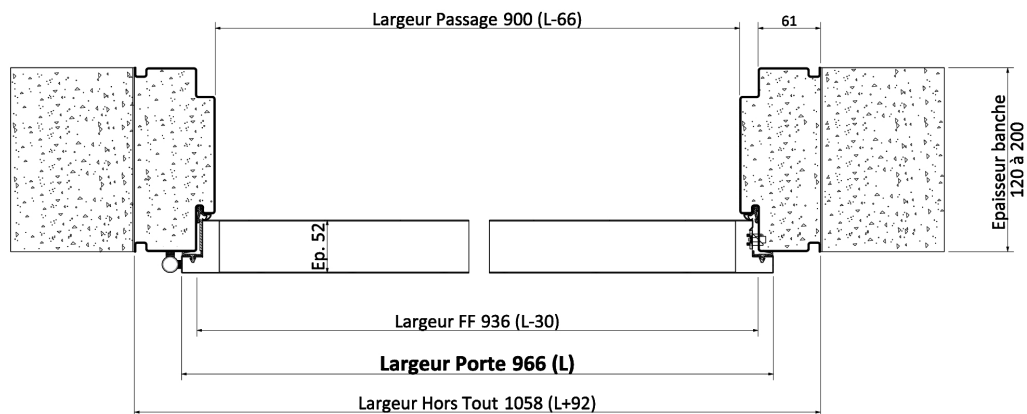
Divers	<ul style="list-style-type: none"> • Poignées : Béquilles sur plaque, Béquilles sur-rosace, Poignées de tirage • Bouton de tirage • Heurtoir • Entrebâilleur intégré (serrures Vachette et BRICARD) • Entrebâilleur rigide déporté
Finitions et décors	<p>Finition de l'hubriserie :</p> <ul style="list-style-type: none"> • Laquée au choix selon RAL nuancier standard • Laquée au choix selon RAL nuancier hors standard <p>Finition du vantail :</p> <ul style="list-style-type: none"> • Laquée au choix selon RAL nuancier standard avec possibilité de bicoloration • Laquée au choix selon RAL nuancier hors standard avec possibilité de bicoloration • Largeur vantail maxi en laqué est de 996 mm • Parement intérieur ton bois plastifié (sans moulure) : largeur vantail maxi 966 mm (passage 900 mm) <p>Décors du vantail :</p> <ul style="list-style-type: none"> • Décor sculpté faces extérieure et/ou intérieure selon collection Créateur • Habillage du parement extérieur et/ou intérieur selon collection Classique (moules en aluminium)
INFORMATIONS COMPLEMENTAIRES	
Les + DEYA	<ul style="list-style-type: none"> • Porte blindée avec nombreux renforts conformes antieffraction EN3 • Décors sculptés contemporains Créateur



Bloc porte palier sur coursive
MÉTALLIQUE antieffraction EN3 et
résistant au feu EI30

Simple vantail - Simple action
Huisserie/bâti métallique
Banchée

COURSIPAC 4F EN3
B2-1 Bis



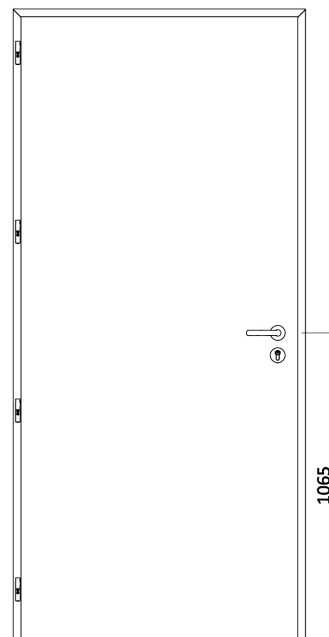
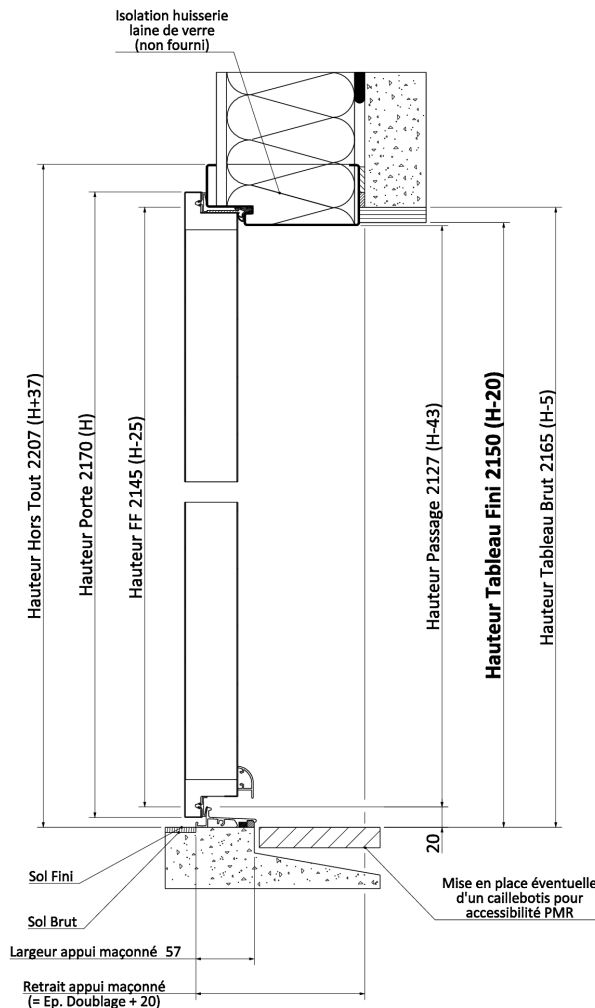
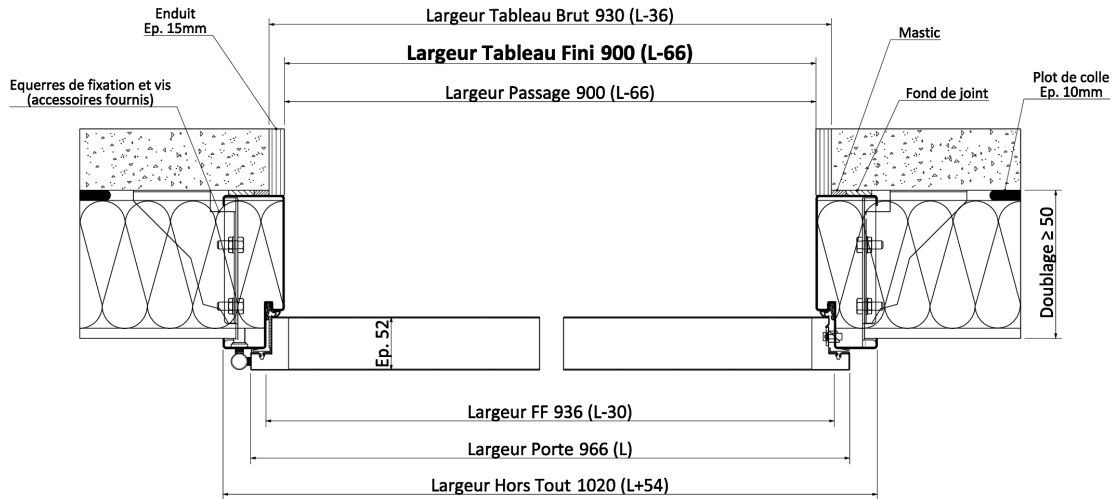
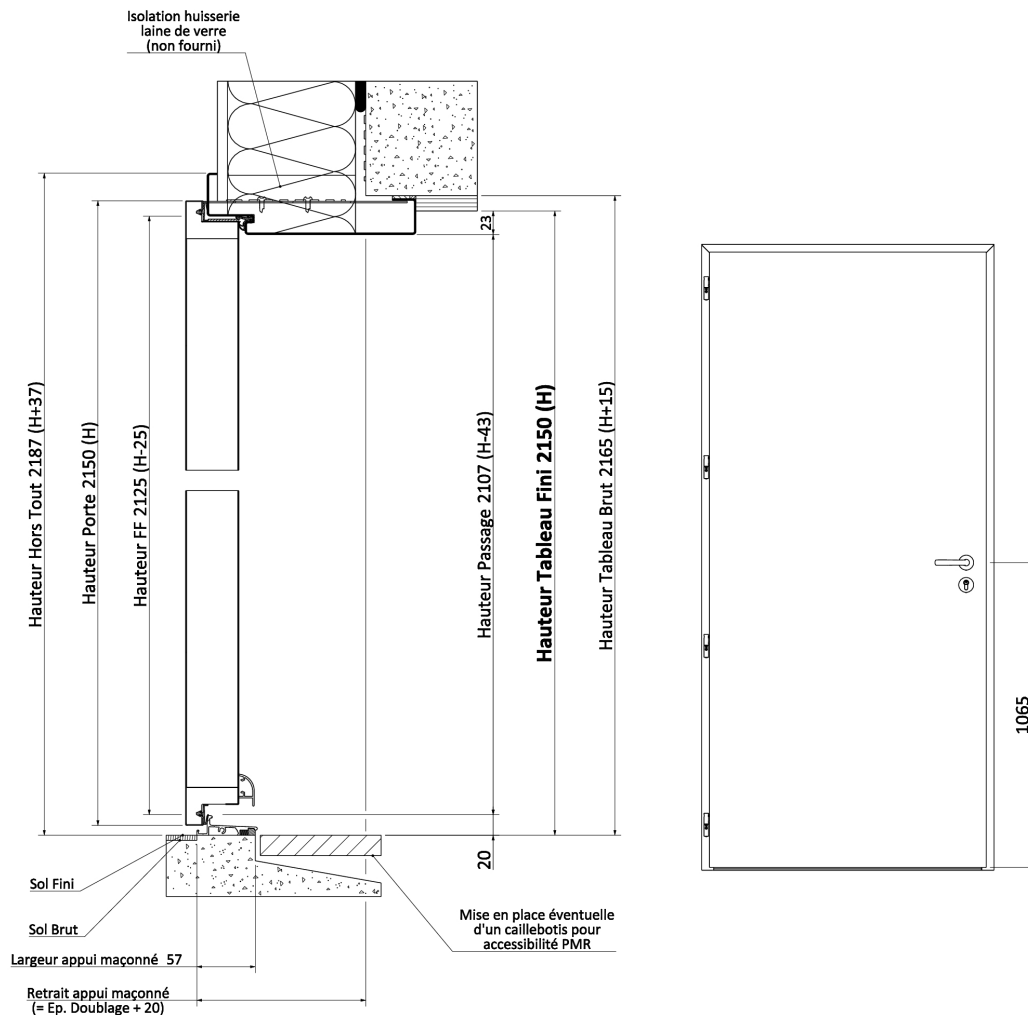
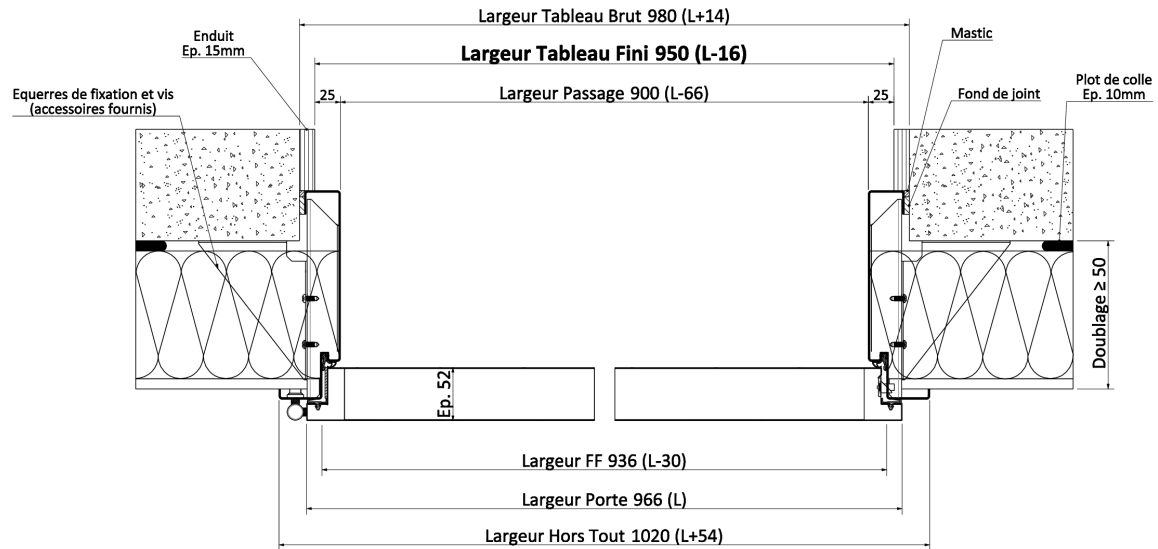


TABLEAU BRUT
Largeur= Largeur Hors Tout (HT) - 26 mini (selon DTU 36.5)
Hauteur = Hauteur Hors Tout (HT) - 13 mini (selon DTU 36.5)

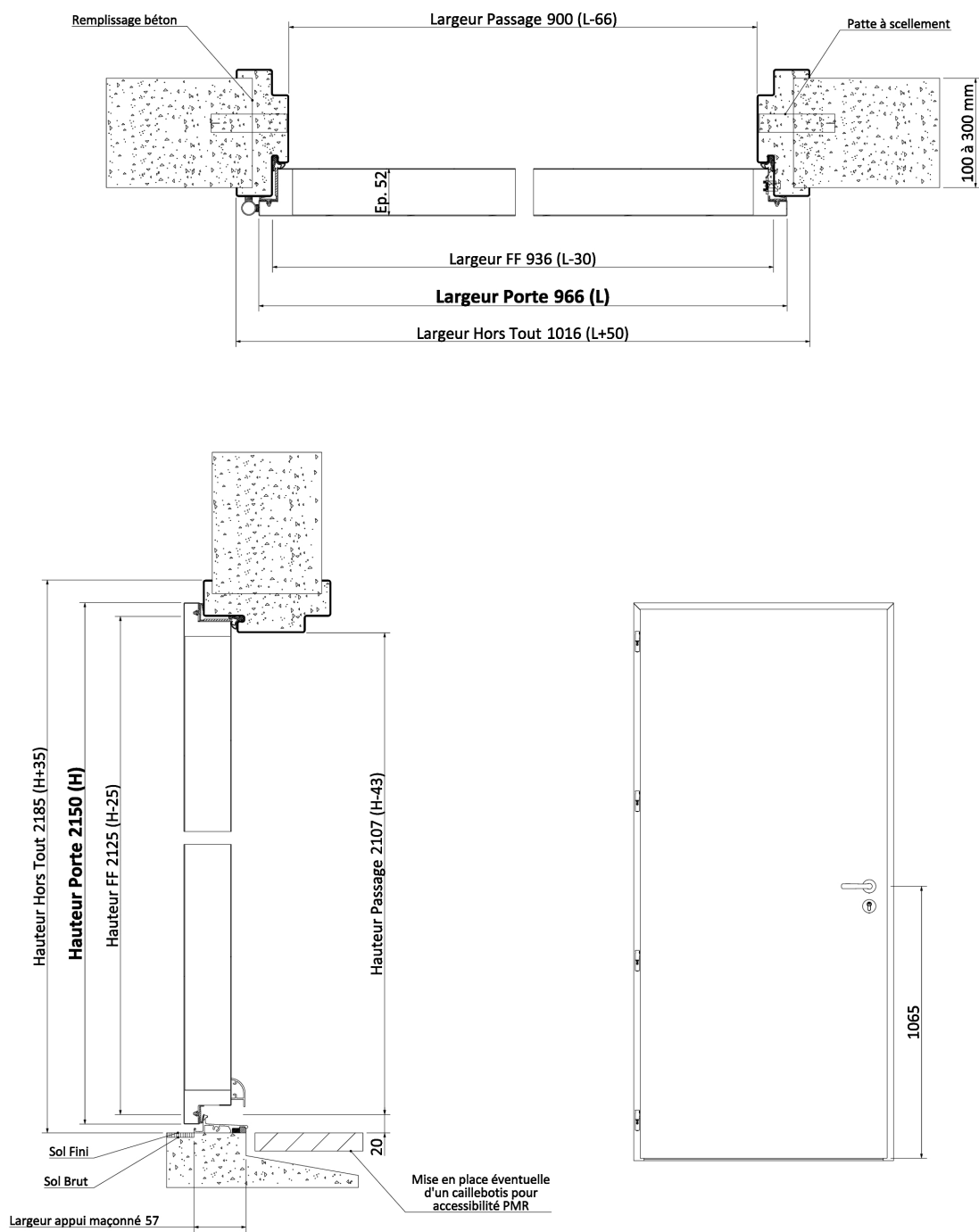


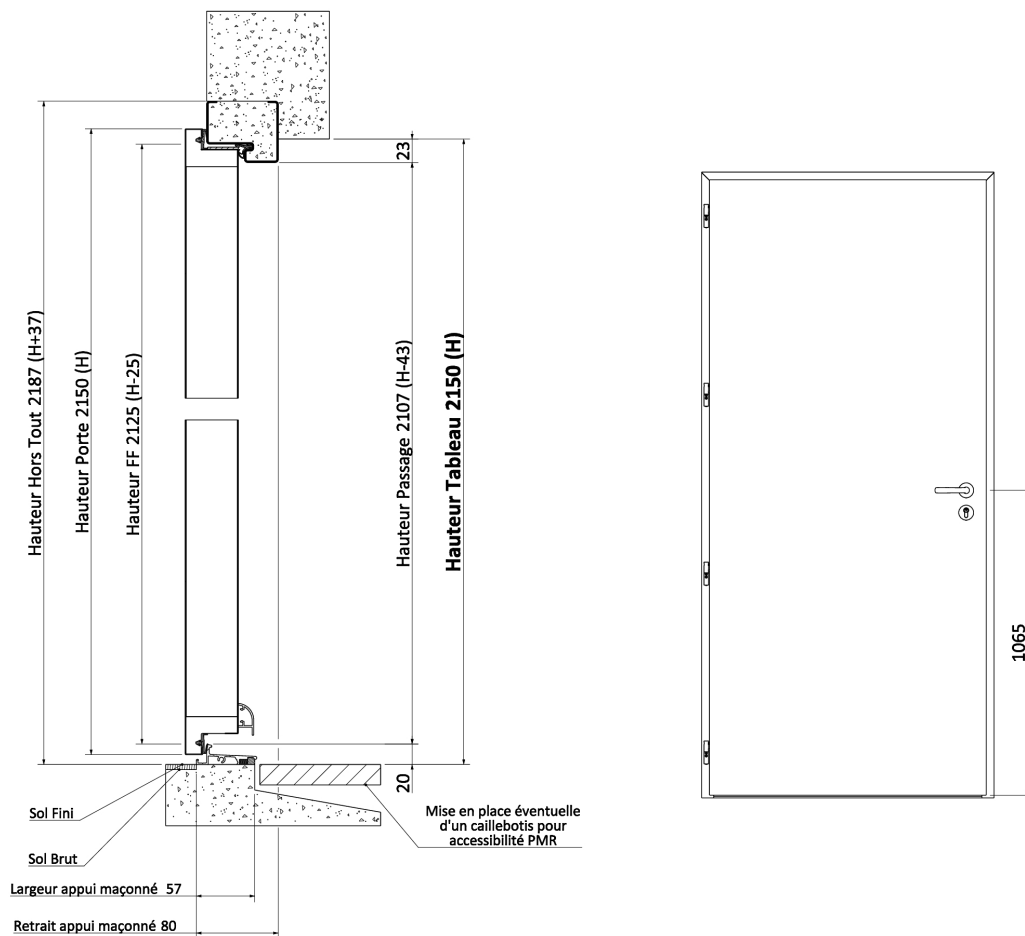
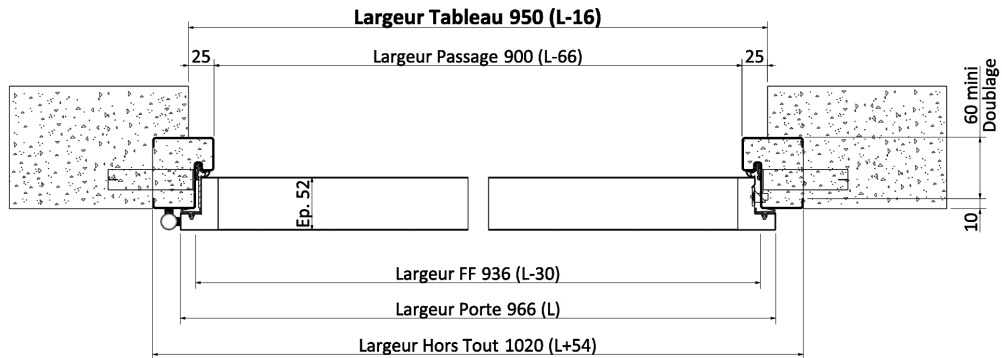


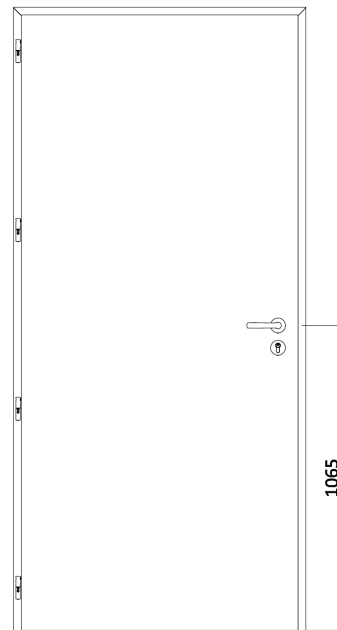
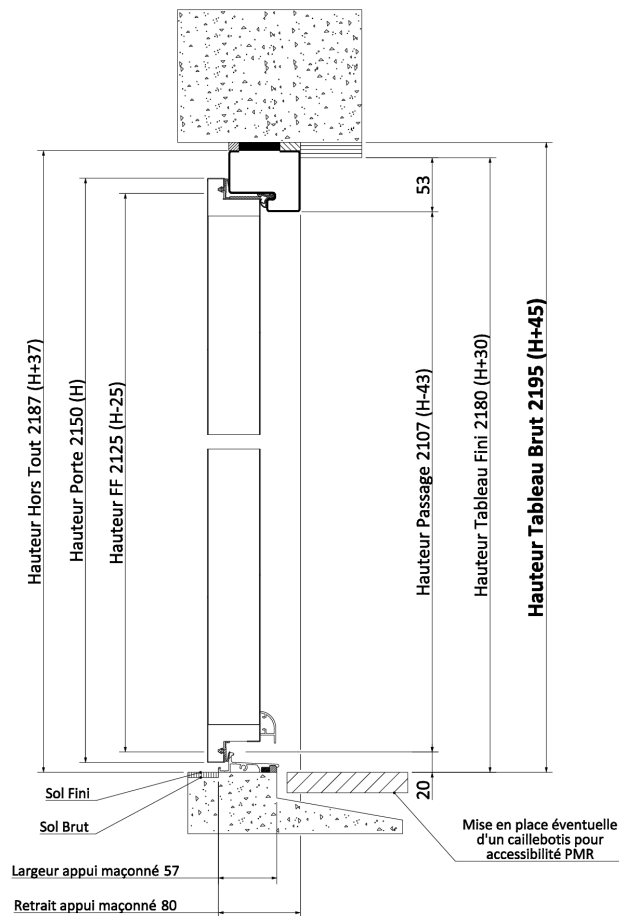

Bloc porte palier sur coursive MÉTALLIQUE antieffraction EN3 et résistant au feu EI30

Simple vantail - Simple action
Huisserie/bâti métallique
Scellée maçonnée

COURSIPAC 4F EN3 B2-4 Bis







* Laine de roche type Rockcalm de masse volumique 39 kg/m³