









Bloc porte bois de distribution sur charnières double action

Double vantail - Double action
Neuf
Huisserie/bâti bois

**STANDARD
S02W-T01**

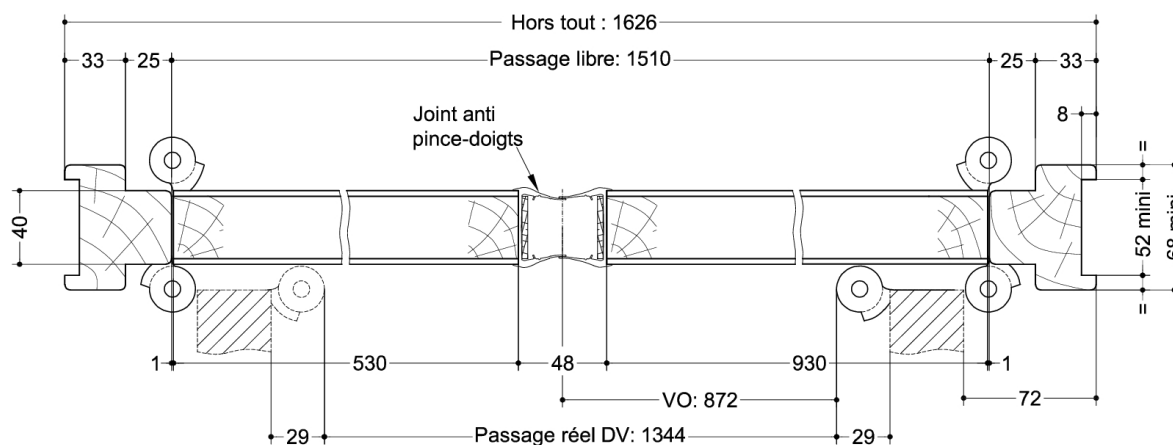
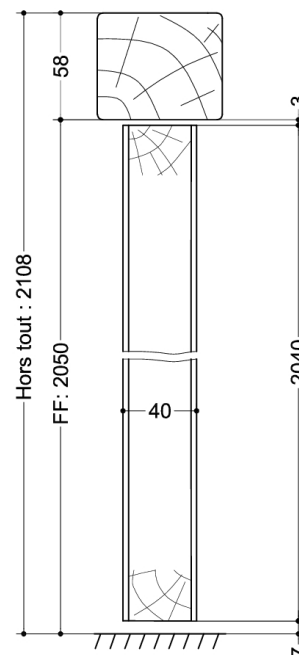
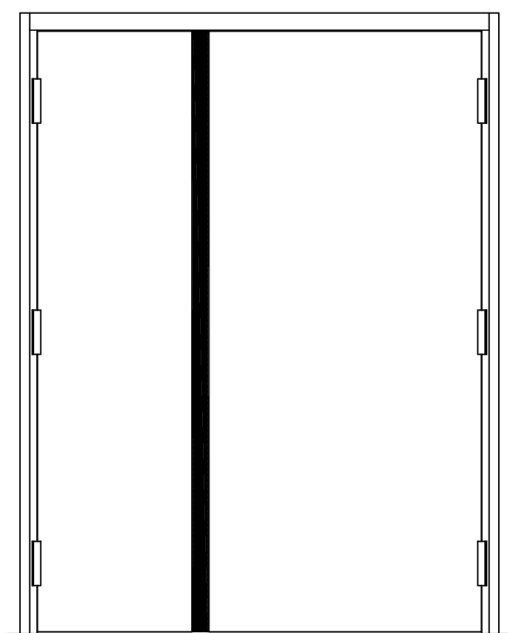
PROCES VERBAUX	PERFORMANCES	AUTRES INFORMATIONS
	 -  -  -  -  -  -	<ul style="list-style-type: none">FDES : n° 13Poids du vantail (kg/m²) : 19Classe d'émission COV : A+

TYPE D'HUISSERIE	SUPPORT	VANTAIL		Dimension vantail	
		Cadre porte	Ep	Hauteur	Largeur
Sapin	Tous supports	Sapin du nord	40	1440 à 2440 au pas de 100	430 à 1030 au pas de 100

EQUIPEMENTS DE BASE	
Huisserie	Type d'huissérie : voir tableau ci-dessus Section : 68 x 58 Finition : Brute Talon de 35 mm
Vantail	Type de vantail : Chant droit Ame : Panneau de particules Revêtement : Parements MDF; Prépeint Jonction double vantail : Joint anti-pince doigts
Ferrage	Charnières double action LIOB

OPTIONS ET VARIANTES			
Huisserie	Divers profils; autres essences (sur consultation) Talon de 5 en 5 mm		
Etanchéité	Plinthe automatique		
Oculus	Dimensions standards fabrication [dimension vitrage]	rectangulaire	circulaire
	Bois	400x300 ou 400x400	Ø300 ou Ø400
	Métallique Silhouette	400x300	Ø300 ou Ø400
	Psy	400x300	
Pour autres dimensions, formes et spécificités, consulter Annexe "Vitrages et parclozes"			
Imposte	Types d'imposte	imposte (sur consultation)	
	Hauteur maximum (mm)		
Finitions et décors	Finition du vantail : <ul style="list-style-type: none">Panneaux stratifiésPlacage Décors du vantail : <ul style="list-style-type: none">MouluresDécor grain d'orge face extérieure et/ou intérieure selon gamme Collection Protection du vantail : <ul style="list-style-type: none">Protection des parements : plaque inox ou PVC en applique		
Environnement	PEFC™ (FCBA/10-01147C) ou FSC® (FCBA-COC-000338)		

INFORMATIONS COMPLEMENTAIRES	
Les + DEYA	<ul style="list-style-type: none">Bloc porte sur charnières double action en double vantailDivers profils et finitions disponible (décor type trait de gouge, stratifiés)



(* unité de passage à respecter selon réglementation et PMR. cf. annexes)

Plan n° S1A02-1801161, indice C

Toute reproduction et diffusion sont interdites sans notre autorisation écrite