









Bloc porte bois de distribution sur charnières double action

Simple vantail - Double action
Neuf
Huisserie/bâti métallique

**STANDARD
S01W-T02**

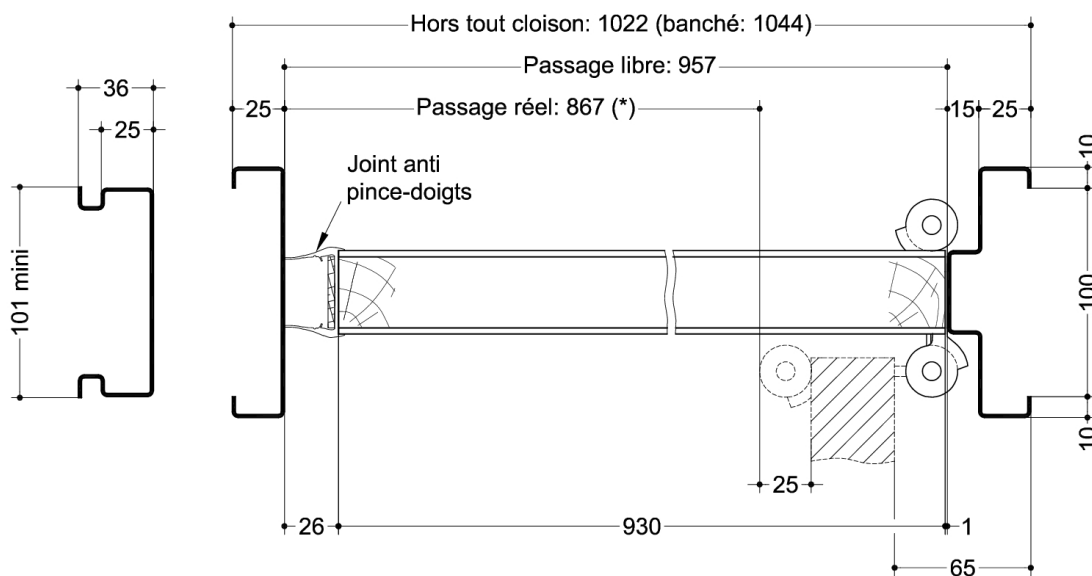
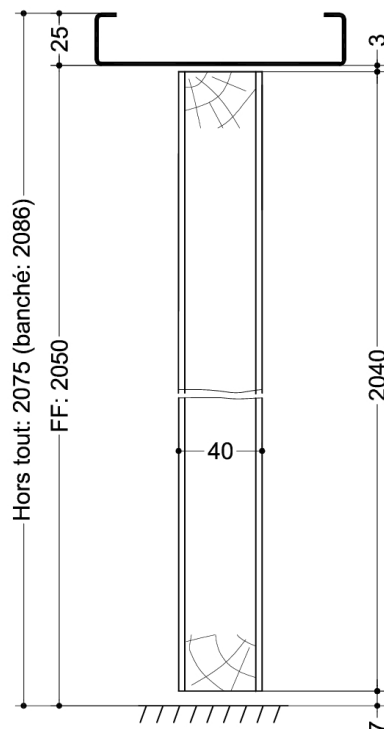
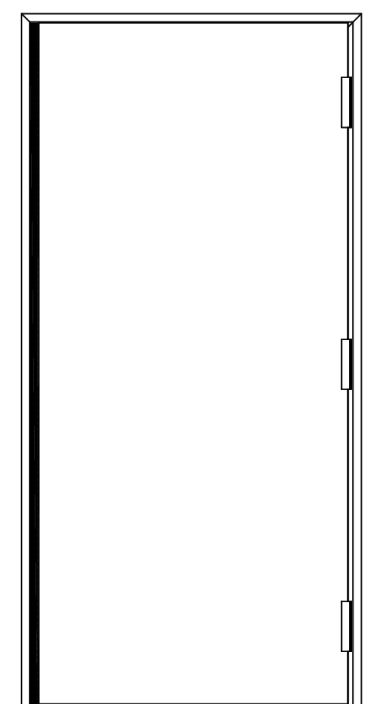
PROCES VERBAUX	PERFORMANCES	AUTRES INFORMATIONS
	 -  -  -  -  -  -	<ul style="list-style-type: none">FDES : n° 14Poids du vantail (kg/m²) : 19Classe d'émission COV : A+

TYPE D'HUISSERIE	SUPPORT	VANTAIL		Dimension vantail	
		Cadre porte	Ep	Hauteur	Largeur
Banchée; Scellée	Tous supports	Sapin du nord	40	1440 à 2440 au pas de 100	430 à 1230 au pas de 100

EQUIPEMENTS DE BASE	
Huisserie	Type d'huissérie : voir tableau ci-dessus Finition : Peinture de protection appliquée par cataphorèse Talon de 10 mm Epaisseur mini support : 100
Vantail	Type de vantail : Chant droit Ame : Panneau de particules Revêtement : Parements MDF; Prépeint
Ferrage	Charnières double action LIOB

OPTIONS ET VARIANTES													
Huisserie	Divers profils Talon de 0 à 50 mm (de 5 en 5 mm)												
Etanchéité	Plinthe automatique												
Oculus	<table border="1"><thead><tr><th>Dimensions standards fabrication (dimension vitrage)</th><th>rectangulaire</th><th>circulaire</th></tr></thead><tbody><tr><td>Bois</td><td>400x300 ou 400x400</td><td>Ø300 ou Ø400</td></tr><tr><td>Métallique Silhouette</td><td>400x300</td><td>Ø300 ou Ø400</td></tr><tr><td>Psy</td><td>400x300</td><td></td></tr></tbody></table>	Dimensions standards fabrication (dimension vitrage)	rectangulaire	circulaire	Bois	400x300 ou 400x400	Ø300 ou Ø400	Métallique Silhouette	400x300	Ø300 ou Ø400	Psy	400x300	
	Dimensions standards fabrication (dimension vitrage)	rectangulaire	circulaire										
	Bois	400x300 ou 400x400	Ø300 ou Ø400										
	Métallique Silhouette	400x300	Ø300 ou Ø400										
Psy	400x300												
Pour autres dimensions, formes et spécificités, consulter Annexe "Vitrages et parclozes"													
Divers	<ul style="list-style-type: none">joint anti-pince doigts												
Imposte	<table border="1"><thead><tr><th>Types d'imposte</th><th>imposte (sur consultation)</th></tr></thead><tbody><tr><td>Hauteur maximum (mm)</td><td></td></tr></tbody></table>	Types d'imposte	imposte (sur consultation)	Hauteur maximum (mm)									
	Types d'imposte	imposte (sur consultation)											
Hauteur maximum (mm)													
Finitions et décors	Finition de l'huissérie : <ul style="list-style-type: none">Huisserie métallique laquée Finition du vantail : <ul style="list-style-type: none">Panneaux stratifiésPlacage Décors du vantail : <ul style="list-style-type: none">MouluresDécor grain d'orge face extérieure et/ou intérieure selon gamme Collection Protection du vantail : <ul style="list-style-type: none">Protection des parements : plaque inox ou PVC en applique												
Environnement	PEFC™ (FCBA/10-01147C) ou FSC® (FCBA-COC-000338)												

INFORMATIONS COMPLEMENTAIRES	
Les + DEYA	<ul style="list-style-type: none">Bloc porte sur charnières double action en simple vantailDivers profils et finitions disponible (décor type trait de gouge, stratifiés)



(* unité de passage à respecter selon réglementation et PMR. cf. annexes)

SAS BLOCFER, propriétaire exclusif de ce plan non contractuel, se réserve le droit de modifier son contenu pour amélioration technique