









Bloc porte bois de distribution âme pleine - chant droit

Simple vantail - Simple action
Neuf
Huisserie/bâti métallique

**STANDARD
S01S-T56**

PROCES VERBAUX	PERFORMANCES	AUTRES INFORMATIONS
	 -  -  -  -  -  -	<ul style="list-style-type: none"> FDES : voir site internet Poids du vantail (kg/m²) : 30 Classe d'émission COV : A+

TYPE D'HUISSERIE	SUPPORT	VANTAIL		Dimension vantail	
		Cadre porte	Ep	Hauteur	Largeur
Banchée; Scellée	Tous supports	Hêtre	50	2750 maxi	430 à 1230 au pas de 100

EQUIPEMENTS DE BASE	
Huisserie	Type d'huissérie : voir tableau ci-dessus Finition : Peinture de protection appliquée par cataphorèse Talon de 10 mm Epaisseur mini support : 70
Vantail	Type de vantail : Chant droit Ame : Panneau de particules Revêtement : Parements MDF; Prépeint
Ferrage	Paumelles universelles 130x86
Fermeture	Serrure mécanique à mortaiser : 1 point axe à 50 mm

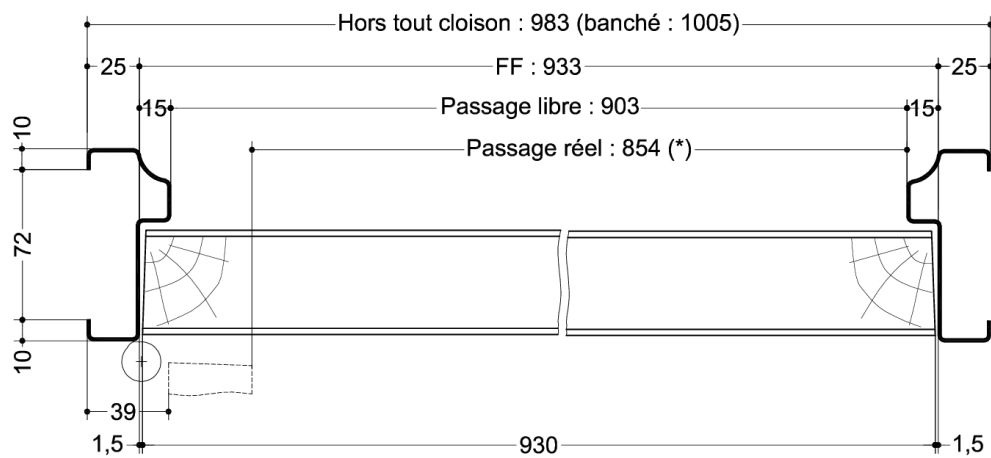
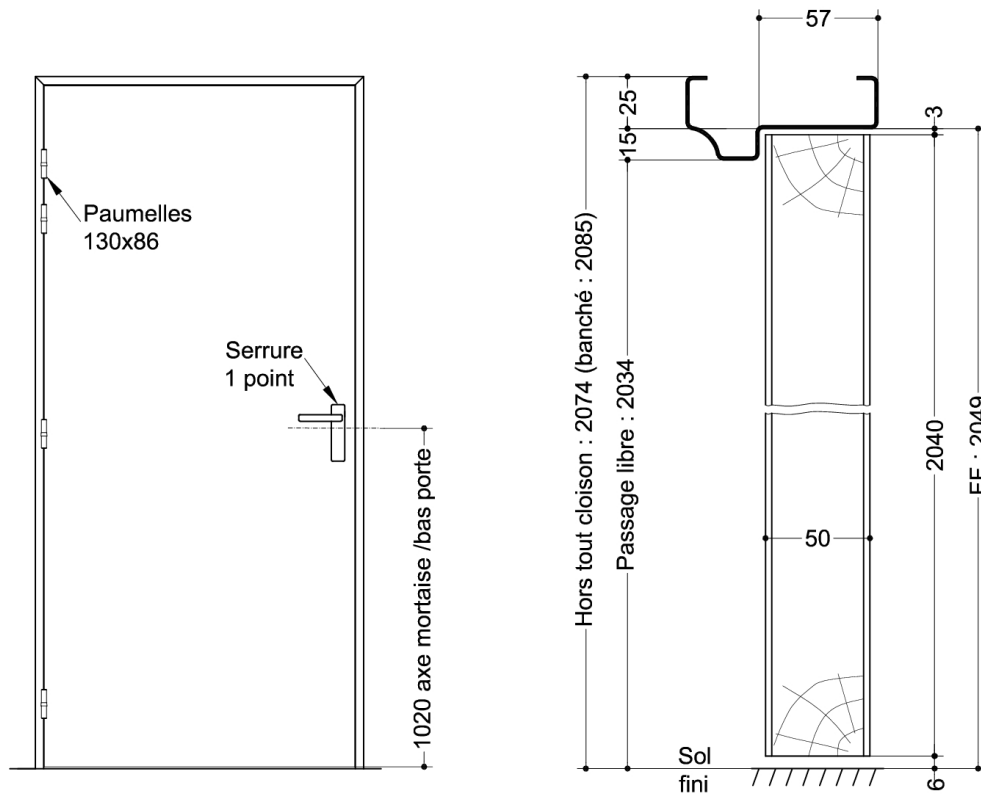
OPTIONS ET VARIANTES										
Huisserie	Divers profils Talon de 0 à 50 mm (de 5 en 5 mm)									
Etanchéité	Joint isophonique avec profil d'huissérie à gorge isophonique Joint balai; Plinthe automatique									
Ferrage	<ul style="list-style-type: none"> Paumelles universelles 130x86 - Inox; Paumelles picarde 160x80; Paumelles Monin inox à bille 100x87; Paumelles Monin inox 100x86; Paumelles Monin inox 100x77 									
Serrure mécanique à mortaiser	Serrure 1 point : <ul style="list-style-type: none"> axe à 50 mm : BRICARD série 900; MARQUES série 7250; VACHETTE série D450; MORTY 10 150-6&7 barre anti-panique sur coffre à mortaiser axe à 120 mm : DENY FONTAINE série PMR; VACHETTE série D450 Serrure Multipoints à pènes sortants : <ul style="list-style-type: none"> axe à 50 mm : BRICARD 8161 A2P*; BRICARD 8162 A2P**; FERCO GU Security PP MR2; VACHETTE 5000 TRILOCK; VACHETTE 5000 TRILOCK A2P*; BRICARD 8150 									
Serrure électrique	Serrure 1 point : <ul style="list-style-type: none"> axe à 50 mm : ABLOY KEL524; ABLOY KEL564; ABLOY KEL565; DORMA SVP usinage seul possible; DORMA SVZ usinage seul possible (uniquement en têtère de 250 x 20); Autres modèles DORMA ou ABLOY Usinage seul possible; Mesure conservatoire ABLOY 8458 (fourniture possible uniquement en têtère de 250 x 20) axe 55 à 60 mm : Usinage seul (largeur têtère selon demande) pour modèles ABLOY ou DORMA Autres références possibles, nous consulter.									
Ferme-porte	<ul style="list-style-type: none"> Ferme-porte encastré : MULTIGENIUS; DORMA ITS 96 									
Equipements électriques	<ul style="list-style-type: none"> Références contrôles d'accès : Gâches sur montants à émission : EFF1_8 Profix 2 Passe-câble : DORMA KU 260; (Autres références nous consulter) 									
Oculus	<table border="1"> <thead> <tr> <th>Dimensions standards fabrication (dimension vitrage)</th> <th>rectangulaire</th> <th>circulaire</th> </tr> </thead> <tbody> <tr> <td>Bois</td> <td>400x300 ou 400x400</td> <td>Ø300 ou Ø400</td> </tr> <tr> <td>Psy</td> <td>400x300</td> <td></td> </tr> </tbody> </table>	Dimensions standards fabrication (dimension vitrage)	rectangulaire	circulaire	Bois	400x300 ou 400x400	Ø300 ou Ø400	Psy	400x300	
Dimensions standards fabrication (dimension vitrage)	rectangulaire	circulaire								
Bois	400x300 ou 400x400	Ø300 ou Ø400								
Psy	400x300									
Pour autres dimensions, formes et spécificités, consulter Annexe "Vitrages et parclozes"										
Divers	<ul style="list-style-type: none"> Vantail : cadre en bois feuillu, contreplaqué ép. 3 mm 									

Imposte	Types d'imposte	vantail + imposte	imposte démontable
	Hauteur maximum (mm)	hauteur maxi 2750 mm	hauteur maxi 922 mm
Finitions et décors	Finition de l'hubriserie : <ul style="list-style-type: none"> • Hubriserie métallique laquée Finition du vantail : <ul style="list-style-type: none"> • Panneaux stratifiés • Placage Décors du vantail : <ul style="list-style-type: none"> • Moulures • Décor rainure grain d'orge face extérieure et/ou intérieure selon gamme Collection • Décor rainure trait de gouge face extérieure et/ou intérieure selon gamme Collection • Décor rainure large face extérieure et/ou intérieure selon gamme Collection Protection du vantail : <ul style="list-style-type: none"> • Protection des parements : plaque inox ou PVC en applique 		
Environnement	PEFC™ (FCBA/10-01147C) ou FSC®(FCBA-COC-000338)		

INFORMATIONS COMPLEMENTAIRES

Les + DEYA

- Finitions à la demande (panneaux stratifiés, placage, décors de porte type trait de gouge)
- Large choix de serrures, de ferme-portes, de systèmes de contrôle d'accès et autres accessoires.



(* unité de passage à respecter selon réglementation et PMR. cf. annexes)

SAS BLOCFER, propriétaire exclusif de ce plan non contractuel, se réserve le droit de modifier son contenu pour amélioration technique

Plan n° S1A01-1404144, indice A

Toute reproduction et diffusion sont interdites sans notre autorisation écrite