









Bloc porte bois de distribution âme pleine - chant droit

Simple vantail - Simple action

Neuf

Huissérie/bâti bois

**STANDARD
S01S-T02**

PROCES VERBAUX	PERFORMANCES	AUTRES INFORMATIONS
	 -  -  -  -  -  -	<ul style="list-style-type: none"> FDES : n° 13 Poids du vantail (kg/m²) : 19 Classe d'émission COV : A+

TYPE D'HUISSERIE	SUPPORT	VANTAIL		Dimension vantail	
		Cadre porte	Ep	Hauteur	Largeur
Sapin	Tous supports	Sapin du nord	40	maxi 3000	430 à 1230 au pas de 100

EQUIPEMENTS DE BASE	
Huissérie	Type d'huissérie : voir tableau ci-dessus Section : 68 x 58 Finition : Brute Talon de 35 mm
Vantail	Type de vantail : Chant droit Âme : Panneau de particules Revêtement : Parements MDF; Prépeint
Ferrage	Paumelles universelles 130x86
Fermeture	Serrure mécanique à mortaiser : 1 point axe à 50 mm

OPTIONS ET VARIANTES			
Huissérie	Divers profils; bâti sans rainure à brique section 58x50 mm minimum; autres essences (sur consultation) Talon de 5 en 5 mm		
Étanchéité	Joint isophonique avec profil d'huissérie à gorge isophonique Joint balai; Plinthe automatique		
Ferrage	<ul style="list-style-type: none"> Paumelles universelles 130x86 - Inox; Paumelles picarde 160x80; Paumelles inox 140x70; Paumelles Monin inox à bille 100x87; Paumelles Monin inox 100x86 Charnières invisibles TECTUS 340 3D; Charnières invisibles ANSELM I AN160 		
Serrure mécanique à mortaiser	Serrure 1 point : <ul style="list-style-type: none"> axe à 50 mm : BRICARD série 900; MARQUES série 7250; VACHETTE série D450; MORTY 10 150-6&7 barre anti-panique sur coffre à mortaiser axe à 120 mm : DENY FONTAINE série PMR; VACHETTE série D450 		
Oculus	Dimensions standards fabrication [dimension vitrage]	rectangulaire	circulaire
	Bois	400x300 ou 400x400	Ø300 ou Ø400
	Métallique Silhouette	400x300	Ø300 ou Ø400
	Psy	400x300	
Pour autres dimensions, formes et spécificités, consulter Annexe "Vitrages et parclozes"			
Divers	<ul style="list-style-type: none"> Vantail : cadre en bois feuillus (sauf hêtre), contreplaqué ép. 3 mm 		
Imposte	Types d'imposte	vantail + imposte	imposte démontable
	Hauteur maximum (mm)	hauteur maxi 3000mm	hauteur maxi 922 mm

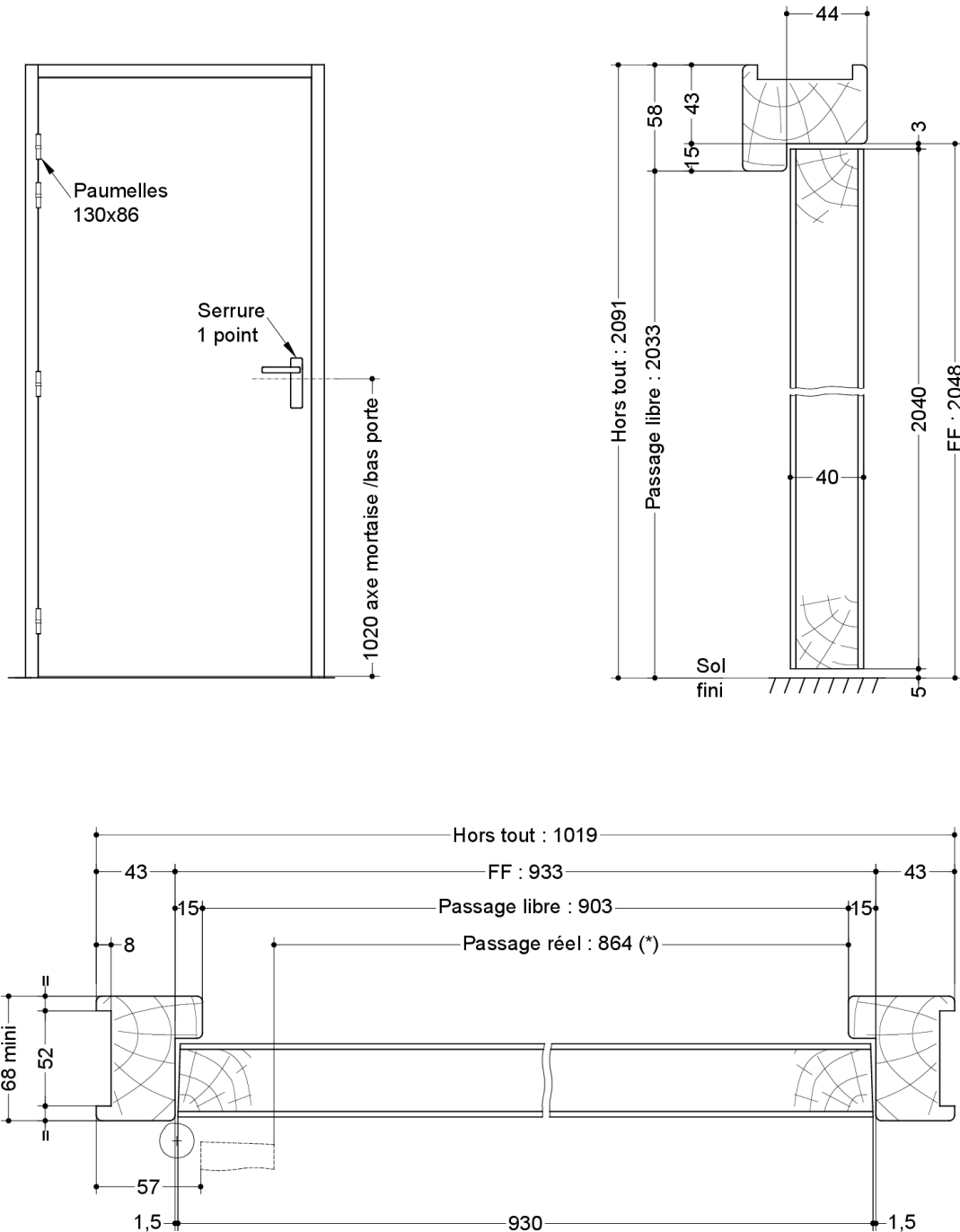
Finitions et décors	Finition du vantail : <ul style="list-style-type: none"> Panneaux stratifiés Placage Décors du vantail : <ul style="list-style-type: none"> Moulures Décor rainure grain d'orge face extérieure et/ou intérieure selon gamme Collection Décor rainure trait de gouge face extérieure et/ou intérieure selon gamme Collection Décor rainure large face extérieure et/ou intérieure selon gamme Collection Protection du vantail : <ul style="list-style-type: none"> Protection des parements : plaque inox ou PVC en applique
----------------------------	--

Environnement PEFC™ (FCBA/10-01147C) ou FSC®(FCBA-COC-000338)

INFORMATIONS COMPLEMENTAIRES

Les + DEYA

- Large choix d'accessoires et de configurations (vitrage, imposte, etc.) et de finitions de porte (stratifiés SELECTION, décors de porte, protection de porte, moulures)



SAS BLOCFER, propriétaire exclusif de ce plan non contractuel, se réserve le droit de modifier son contenu pour amélioration technique

(* unité de passage à respecter selon réglementation et PMR. cf. annexes)

Plan n° S1A01-1404141, indice C

Toute reproduction et diffusion sont interdites sans notre autorisation écrite

**Huisserie et cadre de porte
en sapin du nord**