









**Bloc porte bois de distribution RA = 27
dB - âme pleine - chant droit**
Simple vantail - Simple action
Neuf
Huisserie/bâti bois

**STANDARD
27-S01S-T01
GRANDE HAUTEUR**

PROCES VERBAUX	PERFORMANCES	AUTRES INFORMATIONS
<ul style="list-style-type: none">Acoustique : AC16-26063233/12	 -  -  28(-1;0) dB  -  -  -	<ul style="list-style-type: none">FDES : n° 13Poids du vantail (kg/m²) : 19Classe d'émission COV : A+

TYPE D'HUISSERIE	SUPPORT	VANTAIL		Dimension vantail	
		Cadre porte	Ep	Hauteur	Largeur
Sapin	Tous supports	Sapin du nord	40	maxi 3000	430 à 1230 au pas de 100

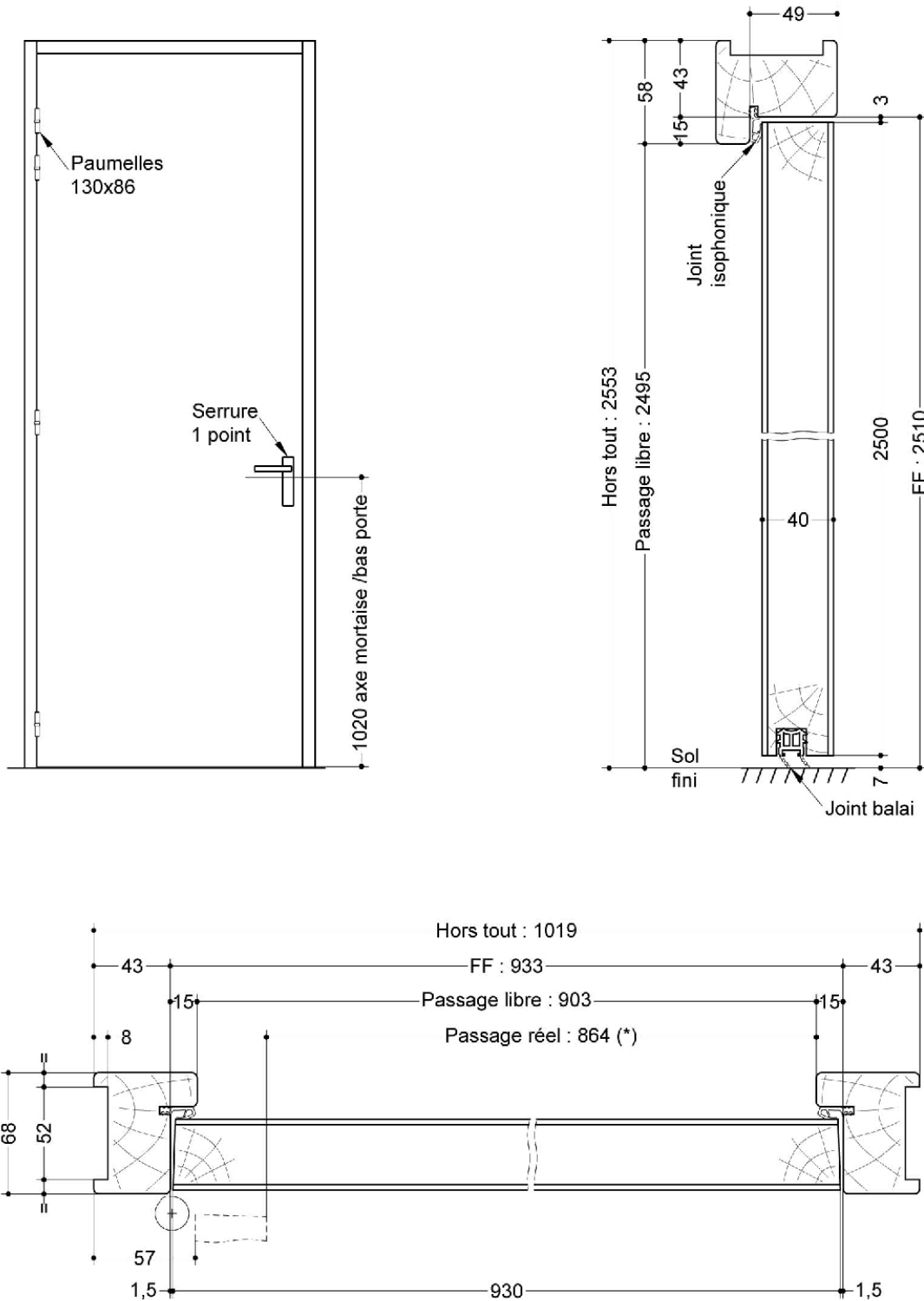
EQUIPEMENTS DE BASE	
Huisserie	Type d'hubriserie : voir tableau ci-dessus Section : 68 x 58 Finition : Brute Talon de 35 mm
Vantail	Type de vantail : Chant droit Ame : Panneau de particules Revêtement : Parements MDF; Prépeint
Etanchéité	Joint isophonique avec profil d'hubriserie à gorge isophonique Joint balai
Ferrage	Paumelles universelles 130x86
Fermeture	Serrure mécanique à mortaiser

OPTIONS ET VARIANTES			
Huisserie	Divers profils; bâti sans rainure à brique section 58x50 mm minimum Talon de 5 en 5 mm		
Etanchéité	Seuil suisse bois; Seuil suisse acier; Plinthe automatique		
Ferrage	<ul style="list-style-type: none">Paumelles universelles 130x86 - Inox; Paumelles picarde 160x80; Paumelles inox 140x70; Paumelles Monin inox à bille 100x87; Paumelles Monin inox 100x86Charnières invisibles TECTUS 340 3D; Charnières invisibles ANSELM I AN160		
Serrure mécanique à mortaiser	Serrure 1 point : <ul style="list-style-type: none">axe à 50 mm : BRICARD série 900; MARQUES série 7250; VACHETTE série D450; MORTY 10 150-6&7 barre anti-panique sur coffre à mortaiseraxe à 120 mm : DENY FONTAINE série PMR; VACHETTE série D450		
Oculus	Dimensions standards fabrication (dimension vitrage)	rectangulaire	circulaire
	Bois	400x300 ou 400x400	Ø300 ou Ø400
	Métallique Silhouette	400x300	Ø300 ou Ø400
	Psy	400x300	
Pour autres dimensions, formes et spécificités, consulter Annexe "Vitrages et parclozes"			
Imposte	Types d'imposte	vantail + imposte	imposte démontable
	Hauteur maximum (mm)	hauteur maxi 3000mm	hauteur maxi 922 mm
Finitions et décors	Finition du vantail : <ul style="list-style-type: none">Panneaux stratifiésPlacage Décors du vantail : <ul style="list-style-type: none">MouluresDécor rainure grain d'orge face extérieure et/ou intérieure selon gamme CollectionDécor rainure trait de gouge face extérieure et/ou intérieure selon gamme CollectionDécor rainure large face extérieure et/ou intérieure selon gamme Collection		
Environnement	PEFC™ (FCBA/10-01147C) ou FSC®(FCBA-COC-000338)		

INFORMATIONS COMPLEMENTAIRES

Les + DEYA

- Dimensions jusqu'à 3000x1230 mm
- Large choix de serrures 1 point, de configurations (vitrage, imposte, etc.) et de finitions de porte (stratifiés SELECTION, décors de porte, protection de porte, moulures)



SAS BLOCFER, propriétaire exclusif de ce plan non contractuel, se réserve le droit de modifier son contenu pour amélioration technique

(* unité de passage à respecter selon réglementation et PMR. cf. annexes)