









Bloc porte bois palier réhabilitation stable RA = 29 dB

Simple vantail - Simple action
Réhabilitation
Huisserie/bâti métallique
[Mode 0/1 - Sens du feu : E 30 Recto/Verso - EI 30 Verso]

RÉHABLOC 29RR31S-R01

PROCES VERBAUX	PERFORMANCES	AUTRES INFORMATIONS
<ul style="list-style-type: none">Feu : 13-A-974Acoustique : AC16-26063233/12Stabilité : 05/PC/PHY/3108Thermique : CIAT/2011 351-5	 E 30;EI 30  30(-1;-2) dB  -	 -  Climat 2b  1,8 W/m ² .°K

TYPE D'HUISSERIE	SUPPORT	VANTAIL		RESISTANCE AU FEU Dimension vantail		DIMENSIONS ACOUSTIQUE	
		Cadre porte	Ep	Hauteur	Largeur	Hauteur	Largeur
Bâti réhabilitation RH6	Support rigide	Bois feuillus ≥ 600 kg/m ³ (sauf Hêtre)	40	2140 maxi	930 maxi	2300 maxi	1030 maxi

EQUIPEMENTS DE BASE

Huisserie	Type d'huissierie : voir tableau ci-dessus Section : 74 x 55 Finition : Peinture de protection appliquée par cataphorèse
Vantail	Type de vantail : Chant droit Ame : Composite avec raidisseur Revêtement : Parements MDF; Prépeint
Etanchéité	Etanchéité feu : voir plan(s) Joint isophonique avec profil d'huissierie à gorge isophonique Seuil suisse acier (non fourni)
Ferrage	Paumelles universelles 130x86
Fermeture	Serrure mécanique à mortaiser : Multipoints axe à 50 mm

OPTIONS ET VARIANTES

Etanchéité	Seuil suisse bois; Joint balai; Plinthe automatique : JUNG PAJ 650 dB ou ATHMER SCHALL Ex L-15/30 QFS
Ferrage	<ul style="list-style-type: none">Paumelles universelles 130x86 - Inox; Paumelles picarde 160x80; Paumelles Monin inox 100x77
Serrure mécanique à mortaiser	Serrure 1 point : <ul style="list-style-type: none">axe à 50 mm : BRICARD série 900; VACHETTE série D450; MARQUES série 7250; MORTY 10 150-6&7 barre anti-panique sur coffre à mortaiser Serrure Multipoints : <ul style="list-style-type: none">axe à 50 mm : BRICARD 8150; BRICARD 8161 A2P*; BRICARD 8162 A2P**; FERCO GU Secury PP MR2; FERCO GU Secury PP MR2 SEI A2P*; FERCO GU Secury PP SF2; FERCO GU Secury PP SF2 SEI A2P*; VACHETTE 5000 TRILOCK A2P*; VACHETTE 5000 TRILOCK A2P**;
Serrure électrique	Serrure 1 point : <ul style="list-style-type: none">axe à 50 mm : ABLLOY KEL524; ABLLOY KEL564; ABLLOY KEL565; DORMA SVP usinage seul possible; DORMA SVZ usinage seul possible (uniquement en têtère de 250 x 20); Autres modèles DORMA ou ABLLOY Usinage seul possible; Mesure conservatoire ABLLOY 8458 (fourniture possible uniquement en têtère de 250 x 20)axe 55 à 60 mm : Usinage seul (largeur têtère selon demande) pour modèles ABLLOY ou DORMA Serrure Multipoints : <ul style="list-style-type: none">axe à 50 mm : ABLLOY KMP565 (fourniture possible uniquement en têtère de 1760), Usinage seul pour autres modèles ABLLOYaxe 55 à 60 mm : Usinage seul Autres références possibles, nous consulter.
Serrure à carte électronique	<ul style="list-style-type: none">ASSA ABLLOY : APERIO E100 BASIC; APERIO E900; APERIO L100CISA : eSIGNODORMA KABA : 660 E; 660 i; 660 K; 760 E; 760 K; 770 E; 770 K; 790 E; 790 K; Confidant RFID; RT; RT MessengerINHOVA : DONNAONITY : ADVANCE MAG; ADVANCE RFID; HT 22 RFID; HT 24 RFID; HT 28 RFID; TRILLIUM MAG; TRILLIUM RFIDSALTO : AELEMENT; XS4; XS4 OneVINGCARD : ALLURE; ESSENCE V2; SIGNATURE RFID Pour plus de détails consultez l'annexe des serrures à carte lot N° : 15
Ferme-porte	<ul style="list-style-type: none">Ferme-porte avec bras compas : ISEO : IS60; IS110; IS310; GROOM : GR150; GR300Ferme porte avec bras glissière : ISEO : IS65; IS115; IS315; GROOM : GR400; GR500; DORMA : TS90; TS91; TS92; TS93
Equipements électriques	<ul style="list-style-type: none">Serrure électrique un point ou multipoint ABLLOY avec boîtier CKEL DAS : nous consulterContact de sécurité : EFF EFF 10405; EFF 10400Passe-câble : DORMA KU 260; (Autres références nous consulter)

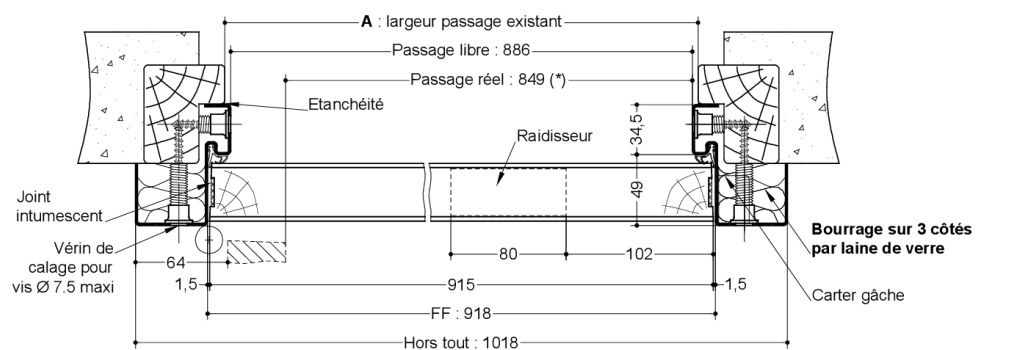
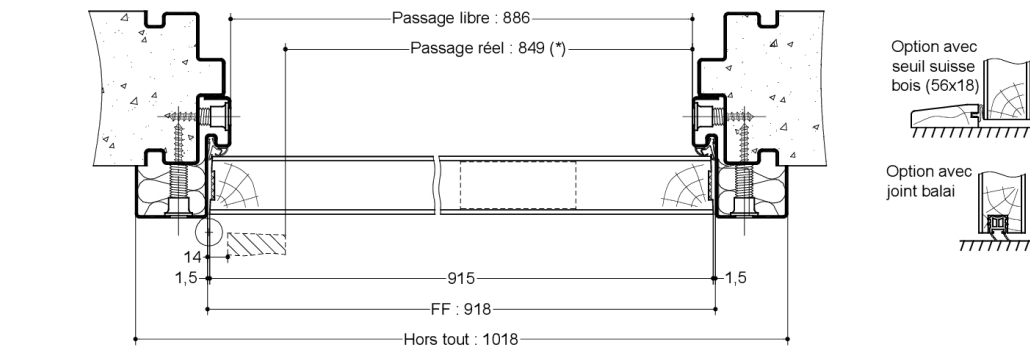
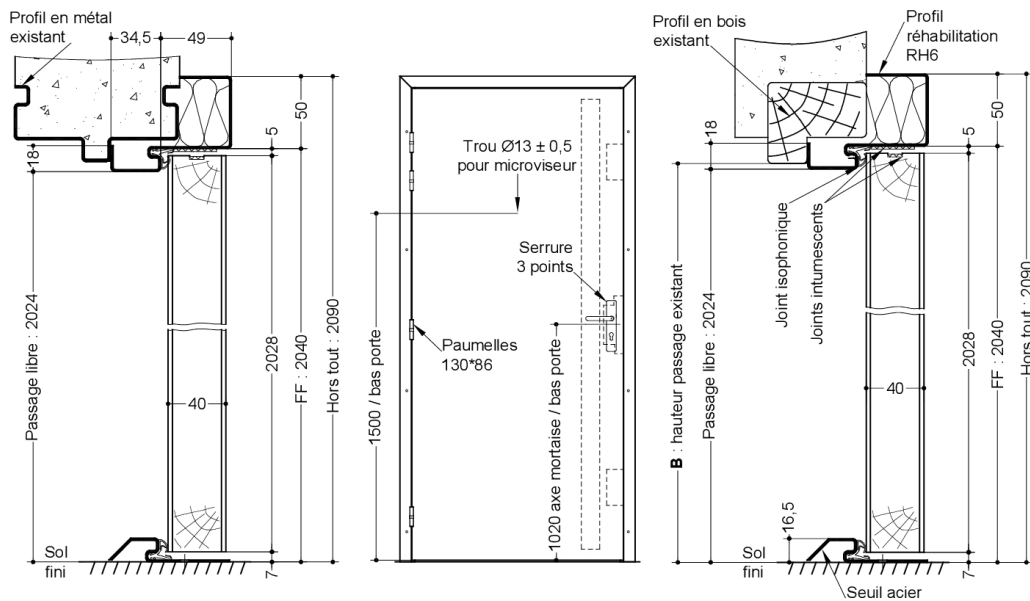
Divers	<ul style="list-style-type: none"> • Barre de tirage (non fournie) • Microviseur(s) • mesures conservatoires (oui nous consulter)
Finitions et décors	<p>Finition de l'hubriserie :</p> <ul style="list-style-type: none"> • Hubriserie métallique laquée <p>Finition du vantail :</p> <ul style="list-style-type: none"> • Panneaux stratifiés • Placage <p>Décors du vantail :</p> <ul style="list-style-type: none"> • Moulures • Décor rainure grain d'orge face extérieure et/ou intérieure selon gamme Collection • Décor rainure trait de gouge face extérieure et/ou intérieure selon gamme Collection • Décor rainure large face extérieure et/ou intérieure selon gamme Collection <p>Protection du vantail :</p> <ul style="list-style-type: none"> • Protection des parements : plaque inox ou PVC en applique • Protection des chants : cornière inox ou revêtement PVC
Environnement	PEFC™ (FCBA/10-01147C) ou FSC®(FCBA-COC-000338)

MISE EN OEUVRE

Mise en oeuvre	Configurations de pose validées : 8; 9 [Cf. Annexes configurations de pose]
-----------------------	--

INFORMATIONS COMPLEMENTAIRES

Les + DEYA	<ul style="list-style-type: none"> • Mise en œuvre simple et rapide • Bâti spécifique adaptable à l'existant et aux besoins du chantier
-------------------	---



(* unité de passage à respecter selon réglementation et PMR. cf. annexes)

SAS BLOCFER, propriétaire exclusif de ce plan non contractuel, se réserve le droit de modifier son contenu pour amélioration technique