



Bloc porte bois acoustique RA = 47 dB







Double vantail - Simple action

Neuf

Huisserie/bâti bois

[Mode 0 - Sens du feu : Recto/Verso]

**PHONIBLOC
47BA62S-T01**

PROCES VERBAUX	PERFORMANCES	AUTRES INFORMATIONS	
<ul style="list-style-type: none">Feu : RS 15-044Acoustique : AC14-26050635/4	 El ₂ 60  jusqu'à 49(-2;-5) dB  -	 -  STABILITÉ -  -	<ul style="list-style-type: none">FDES : n° 2 / n° 10Poids du vantail (kg/m²) : 60Classe d'émission COV : A+

TYPE D'HUISSERIE	SUPPORT	VANTAIL		RESISTANCE AU FEU Dimension vantail		DIMENSIONS ACOUSTIQUE	
		Cadre porte	Ep	Hauteur	Largeur	Hauteur	Largeur
Bois feuillus ≥ 600 kg/m ³ (sauf Hêtre)	Tous supports	Bois feuillus ≥ 600 kg/m ³ (sauf Hêtre)	70	2240 maxi	DVE : 1040 maxi DVI : 0 : 1040 maxi + SF : 1040 maxi	2040 à 2240	DV : 860 à 1040

EQUIPEMENTS DE BASE

Huisserie	Type d'hubriserie : voir tableau ci-dessus Spécifique : double feuillure avec rainures pour joint isophonique; sans rainure à brique Section : 98 x 72 mini Finition : Brute Talon de 35 mm
Vantail	Type de vantail : Chant droit Ame : Composite blindée 2 tôles acier 15/10ème Revêtement : Parements MDF; Prépeint Jonction double vantail : Battement avec joint isophonique
Etanchéité	Etanchéité feu : voir plan(s) Joint isophonique avec profil d'hubriserie à gorge isophonique Double joint balai (RA = 47 dB)
Ferrage	Paumelles picarde 160x80
Fermeture	Serrure mécanique à mortaiser : 1 point axe à 60mm Verrou en applique (non fourni)

OPTIONS ET VARIANTES

Huisserie	Divers profils; autres essences (sur consultation) Talon de 5 en 5 mm
Serrure mécanique à mortaiser	Serrure 1 point : <ul style="list-style-type: none">axe à 60 mm : ABLOY KEL 160; VACHETTE série D450; MARQUES série 725
Serrure électrique	Serrure 1 point : <ul style="list-style-type: none">axe à 60 mm : Usinage seul pour modèles ABLOY avec têtère de 235 x 20, gâche spécifique DEYA posée; ABLOY KEL 520; ABLOY KEL 560; ABLOY KEL 561 (fourniture possible); Autres modèles ABLOY avec têtère de 235 x 20 Usinage seul possible, gâche spécifique DEYA posée Autres références possibles, nous consulter.
Verrouillage sur semi-fixe	Crémone en applique (non fourni) :
Equipements électriques	<ul style="list-style-type: none">Passe-câble : DORMA KU 260
Finitions et décors	Finition de l'hubriserie : <ul style="list-style-type: none">autres essences (sur consultation) Finition du vantail : <ul style="list-style-type: none">Panneaux stratifiésPlacage Protection du vantail : <ul style="list-style-type: none">Protection des parements : plaque inox ou PVC en applique
Environnement	PEFC™ (FCBA/10-01147C) ou FSC® (FCBA-COC-000338)

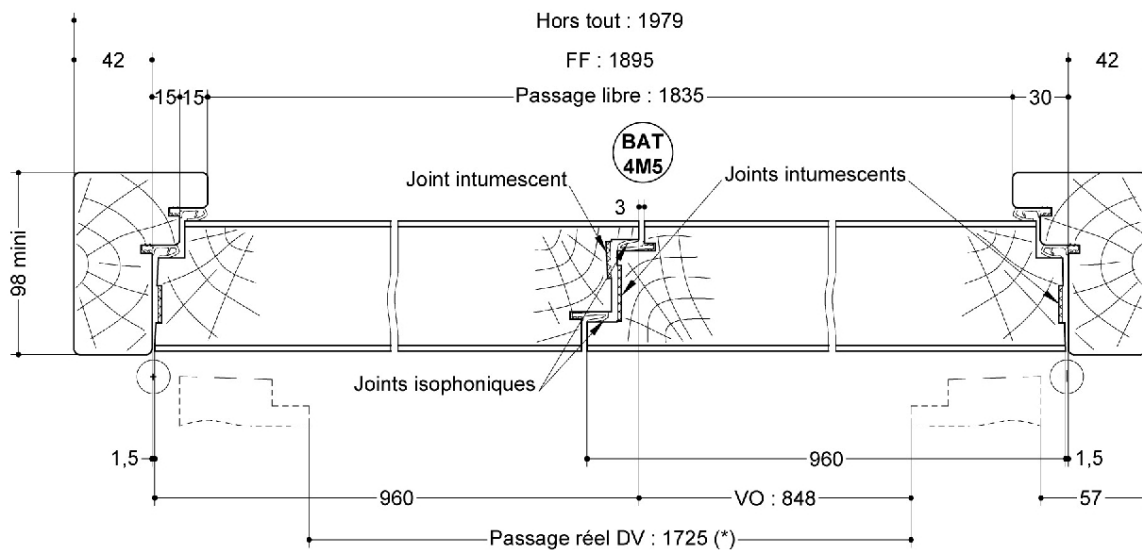
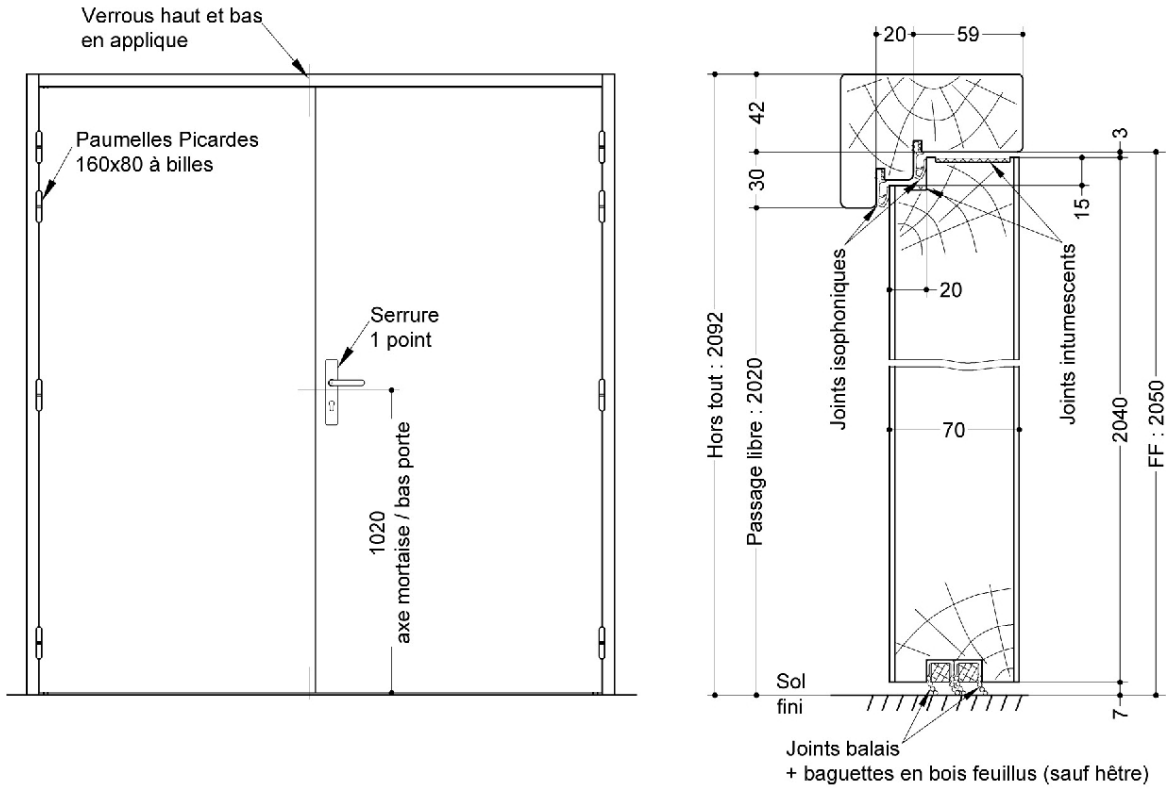
MISE EN OEUVRE

Mise en oeuvre	Configurations de pose validées : 14; 16; 18; 21; 23; 24; 30; 32; 36 (Cf. Annexes configurations de pose)
-----------------------	--

INFORMATIONS COMPLEMENTAIRES

Les + DEYA

- Porte blindée 2 tôles acier 15/10ème
- Validée sur tous supports jusqu'à 2240x1060 mm



(* unité de passage à respecter selon réglementation et PMR. cf. annexes)

SAS BLOCFER, propriétaire exclusif de ce plan non contractuel, se réserve le droit de modifier son contenu pour amélioration technique