



## Bloc porte bois palier stable RA = 38 dB







Simple vantail - Simple action

Neuf

Huissérie/bâti métallique

[Mode 0/1 - Sens du feu : Recto/Verso]

**PHONIBLOC  
38BA31S-R31**

PROCES VERBAUX	PERFORMANCES	AUTRES INFORMATIONS
<ul style="list-style-type: none"><li>Feu : 13-A-974</li><li>Acoustique : AC16-26063233/2</li><li>Stabilité : 05/PC/PHY/3108</li><li>Thermique : PC.CIAT/2014.14.04/BP</li></ul>	 EI 30  RA = 38  -	 -  STABILITÉ Climat 3c  2,1 W/m <sup>2</sup> .°K
		<ul style="list-style-type: none"><li>FDES : n° 6</li><li>Poids du vantail (kg/m<sup>2</sup>) : 31</li><li>Classe d'émission COV : A+</li></ul>

TYPE D'HUISSERIE	SUPPORT	VANTAIL		RESISTANCE AU FEU Dimension vantail		DIMENSIONS ACOUSTIQUE	
		Cadre porte	Ep	Hauteur	Largeur	Hauteur	Largeur
Edac Clip Technic	Support rigide	Bois feuillus ≥ 600 kg/m <sup>3</sup> (sauf Hêtre)	40	2240 maxi	930 maxi	2300 maxi	1030 maxi

### EQUIPEMENTS DE BASE

<b>Huissérie</b>	Type d'huissérie : voir tableau ci-dessus Finition : Peinture de protection appliquée par cataphorèse Talon de 0 mm Epaisseur mini support : 160/180/200
<b>Vantail</b>	Type de vantail : Chant droit Ame : Composite blindée 2 tôles acier 8/10ème Revêtement : Parements MDF; Prépeint
<b>Etanchéité</b>	Etanchéité feu : voir plan(s) Joint isophonique avec profil d'huissérie à gorge isophonique Seuil suisse acier (non fourni)
<b>Ferrage</b>	Paumelles universelles 130x86
<b>Fermeture</b>	Serrure mécanique à mortaiser : Multipoints axe à 50 mm

### OPTIONS ET VARIANTES

<b>Etanchéité</b>	Plinthe automatique : JUNG PAJ 650 dB ou ATHMER SCHALL Ex L-15/30 QFS
<b>Ferrage</b>	<ul style="list-style-type: none"><li>Paumelles universelles 130x86 - Inox</li></ul>
<b>Serrure mécanique à mortaiser</b>	Serrure 1 point : <ul style="list-style-type: none"><li>axe à 50 mm : BRICARD série 900; VACHETTE série D450; MARQUES série 7250; MORTY 10 150-6&amp;7 barre anti-panique sur coffre à mortaiser</li><li>axe à 120 mm : DENY FONTAINE série PMR; VACHETTE série D450; BRICARD 912</li></ul> Serrure Multipoints : <ul style="list-style-type: none"><li>axe à 50 mm : BRICARD 8150; FERCO GU Security PP MR2; FERCO GU Security PP SF2; VACHETTE 5000 TRILOCK</li><li>axe à 120 mm : Bricard 8120; FERCO GU Security PPMR2; FERCO PPMR2 SEI F120, SF2 F120</li></ul>
<b>Serrure électrique</b>	Serrure 1 point : <ul style="list-style-type: none"><li>axe à 50 mm : ABLOY KEL524; ABLOY KEL564; ABLOY KEL565; DORMA SVP usinage seul possible; DORMA SVZ usinage seul possible (uniquement en têtère de 250 x 20); Autres modèles DORMA ou ABLOY Usinage seul possible; Mesure conservatoire ABLOY 8458 (fourniture possible uniquement en têtère de 250 x 20)</li><li>axe 55 à 60 mm : Usinage seul (largeur têtère selon demande) pour modèles ABLOY ou DORMA</li></ul> Serrure Multipoints : <ul style="list-style-type: none"><li>axe à 50 mm : ABLOY KMP565 (fourniture possible uniquement en têtère de 1760), Usinage seul pour autres modèles ABLOY</li><li>axe 55 à 60 mm : Usinage seul</li></ul> Autres références possibles, nous consulter.
<b>Serrure à carte électronique</b>	<ul style="list-style-type: none"><li>ASSA ABLOY : APERIO E100 BASIC; APERIO E900; APERIO L100</li><li>CISA : eSIGNO</li><li>DORMA KABA : 660 E; 660 i; 660 K; 760 E; 760 K; 770 E; 770 K; 790 E; 790 K; Confidant RFID; RT; RT Messenger</li><li>INHOVA : DONNA</li><li>ONITY : ADVANCE MAG; ADVANCE RFID; HT 22 RFID; HT 24 RFID; HT 28 RFID; TRILLIUM MAG; TRILLIUM RFID</li><li>SALTO : AELEMENT; XS4; XS4 One</li><li>VINGCARD : ALLURE; ESSENCE V2; SIGNATURE RFID</li></ul> Pour plus de détails consultez l'annexe des serrures à carte lot N° : 15
<b>Ferme-porte</b>	<ul style="list-style-type: none"><li>Ferme-porte avec bras compas : ISEO : IS60; IS110; IS310; GROOM : GR150; GR300</li><li>Ferme porte avec bras glissière : ISEO : IS65; IS115; IS315; GROOM : GR400; GR500; DORMA : TS90; TS91; TS92; TS93</li></ul>
<b>Equipements électriques</b>	<ul style="list-style-type: none"><li>Serrure électrique un point ou multipoint ABLOY avec boîtier CKEL DAS : nous consulter</li><li>Passe-câble : DORMA KU 260; (Autres références nous consulter)</li></ul>

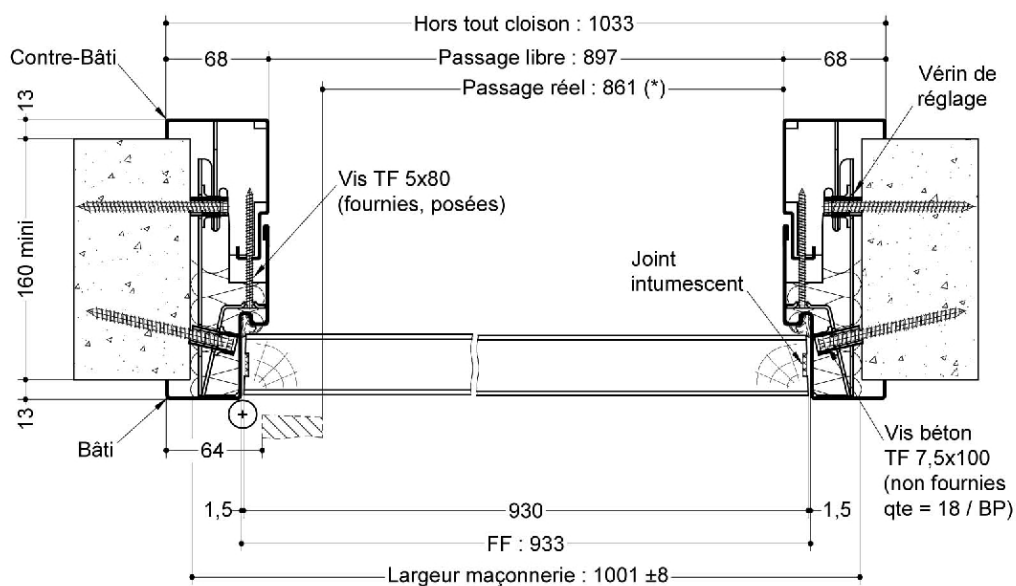
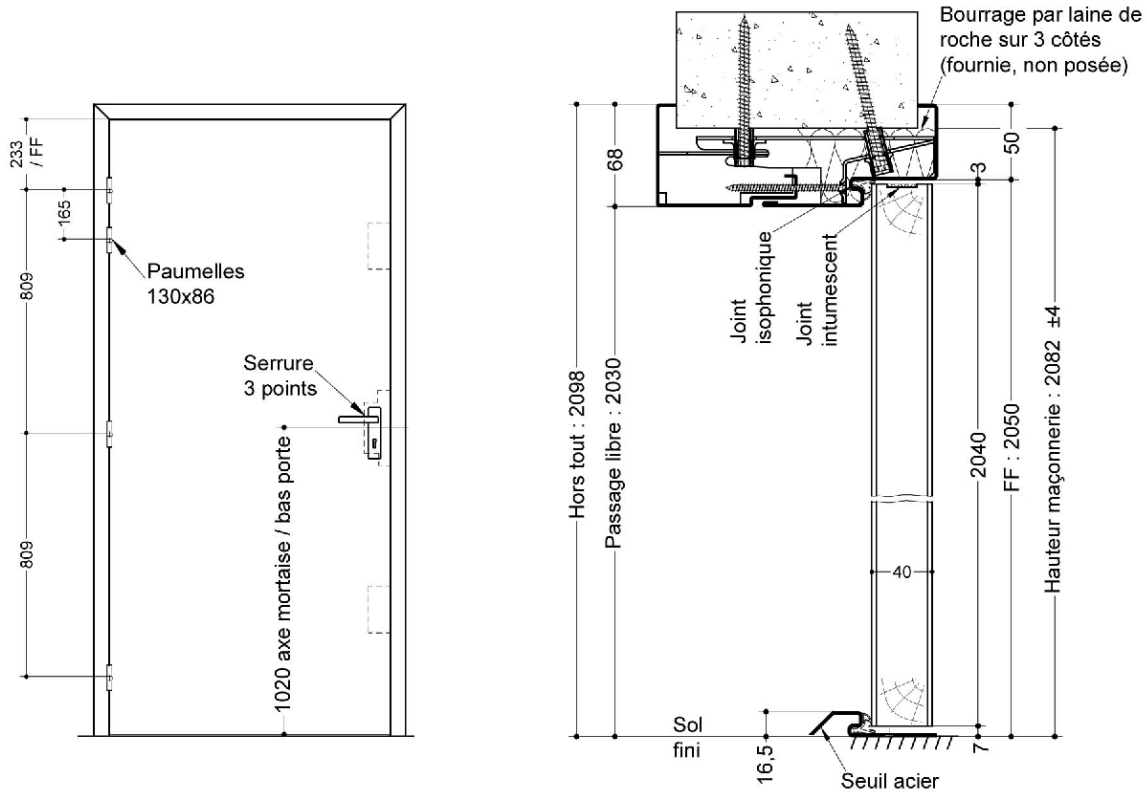
<b>Divers</b>	<ul style="list-style-type: none"> <li>• Barre de tirage (non fournie)</li> <li>• Microviseur(s)</li> <li>• mesures conservatoires (oui nous consulter)</li> </ul>
<b>Finitions et décors</b>	<p>Finition de l'hubriserie :</p> <ul style="list-style-type: none"> <li>• Hubriserie métallique laquée</li> </ul> <p>Finition du vantail :</p> <ul style="list-style-type: none"> <li>• Panneaux stratifiés</li> <li>• Placage</li> </ul> <p>Décors du vantail :</p> <ul style="list-style-type: none"> <li>• Moulures</li> <li>• Décor rainure grain d'orge face extérieure et/ou intérieure selon gamme Collection</li> <li>• Décor rainure trait de gouge face extérieure et/ou intérieure selon gamme Collection</li> <li>• Décor rainure large face extérieure et/ou intérieure selon gamme Collection</li> </ul> <p>Protection du vantail :</p> <ul style="list-style-type: none"> <li>• Protection des parements : plaque inox ou PVC en applique</li> <li>• Protection des chants : cornière inox ou revêtement PVC</li> </ul>
<b>Environnement</b>	PEFC™ (FCBA/10-01147C) ou FSC®(FCBA-COC-000338)

## MISE EN OEUVRE

<b>Mise en oeuvre</b>	Configurations de pose validées : 10 (Cf. Annexes configurations de pose)
-----------------------	--

## INFORMATIONS COMPLEMENTAIRES

<b>Les + DEYA</b>	<ul style="list-style-type: none"> <li>• Porte extrêmement stable blindée 2 tôles acier 8/10ème</li> <li>• Installation en cours ou en fin de chantier avec mise en oeuvre simple et rapide</li> </ul>
-------------------	--



(\* unité de passage à respecter selon réglementation et PMR. cf. annexes)

SAS BLOCFER, propriétaire exclusif de ce plan non contractuel, se réserve le droit de modifier son contenu pour amélioration technique