

**Bloc porte bois palier stable RA = 35 dB**




Simple vantail - Simple action

Neuf

Huisserie/bâti métallique

[Mode 0/1 - Sens du feu : Recto/Verso]

**PHONIBLOC
35RA31S-R31**

PROCES VERBAUX	PERFORMANCES	AUTRES INFORMATIONS
<ul style="list-style-type: none"> Feu : 13-A-974 Acoustique : AC16-26063233/12 Stabilité : 05/PC/PHY/3108 Thermique : PC.CIAT/2014.14.04/BP 	 EI 30  36[-1;-2] dB  -	<ul style="list-style-type: none"> FDES : n° 5 Poids du vantail (kg/m²) : 26 Classe d'émission COV : A+

TYPE D'HUISSERIE	SUPPORT	VANTAIL		RESISTANCE AU FEU Dimension vantail		DIMENSIONS ACOUSTIQUE	
		Cadre porte	Ep	Hauteur	Largeur	Hauteur	Largeur
Edac Clip Technic	Support rigide	Bois feuillus ≥ 600 kg/m ³ (sauf Hêtre)	40	2240 maxi	930 maxi	2300 maxi	1030 maxi

EQUIPEMENTS DE BASE	
Huisserie	Type d' huisserie : voir tableau ci-dessus Finition : Peinture de protection appliquée par cataphorèse Talon de 0 mm Epaisseur mini support : 160/180/200
Vantail	Type de vantail : Chant droit Ame : Composite avec raidisseur Revêtement : Parements MDF; Prépeint
Etanchéité	Etanchéité feu : voir plan(s) Joint isophonique avec profil d' huisserie à gorge isophonique Seuil suisse acier (non fourni)
Ferrage	Paumelles universelles 130x86
Fermeture	Serrure mécanique à mortaiser : 1 point axe à 50 mm

OPTIONS ET VARIANTES	
Etanchéité	Plinthe automatique : JUNG PAJ 650 dB ou ATHMER SCHALL Ex L-15/30 QFS
Ferrage	<ul style="list-style-type: none"> Paumelles universelles 130x86 - Inox
Serrure mécanique à mortaiser	Serrure 1 point : <ul style="list-style-type: none"> axe à 50 mm : BRICARD série 900; VACHETTE série D450; MARQUES série 7250; MORTY 10 150-6&7 barre anti-panique sur coffre à mortaiser Serrure Multipoints : <ul style="list-style-type: none"> axe à 50 mm : BRICARD 8150; FERCO GU Security PP MR2; FERCO GU Security PP SF2; VACHETTE 5000 TRILOCK
Serrure électrique	Serrure 1 point : <ul style="list-style-type: none"> axe à 50 mm : ABLOY KEL524; ABLOY KEL564; ABLOY KEL565; DORMA SVP usinage seul possible; DORMA SVZ usinage seul possible (uniquement en têtère de 250 x 20); Autres modèles DORMA ou ABLOY Usinage seul possible; Mesure conservatoire ABLOY 8458 (fourniture possible uniquement en têtère de 250 x 20) Serrure Multipoints : <ul style="list-style-type: none"> axe à 50 mm : ABLOY KMP565 (fourniture possible uniquement en têtère de 1760), Usinage seul pour autres modèles ABLOY Autres références possibles, nous consulter.
Serrure à carte électronique	<ul style="list-style-type: none"> ASSA ABLOY : APERIO E100 BASIC; APERIO E900; APERIO L100 CISA : eSIGNO DORMA KABA : Confidant RFID; RT ONITY : ADVANCE RFID; HT 22 RFID; HT 24 RFID; HT 28 RFID SALTO : AELEMENT; XS4; XS4 One Pour plus de détails consultez l'annexe des serrures à carte lot N° : 17
Ferme-porte	<ul style="list-style-type: none"> Ferme-porte avec bras compas : ISEO : IS60; IS110; IS310; GROOM : GR150; GR300 Ferme porte avec bras glissière : ISEO : IS65; IS115; IS315; GROOM : GR400; GR500; DORMA : TS90; TS91; TS92; TS93
Equipements électriques	<ul style="list-style-type: none"> Serrure électrique un point ou multipoint ABLOY avec boîtier CKEL DAS : nous consulter Passe-câble : DORMA KU 260; (Autres références nous consulter)
Divers	<ul style="list-style-type: none"> Barre de tirage (non fournie) Microviseur(s) mesures conservatoires (oui nous consulter)

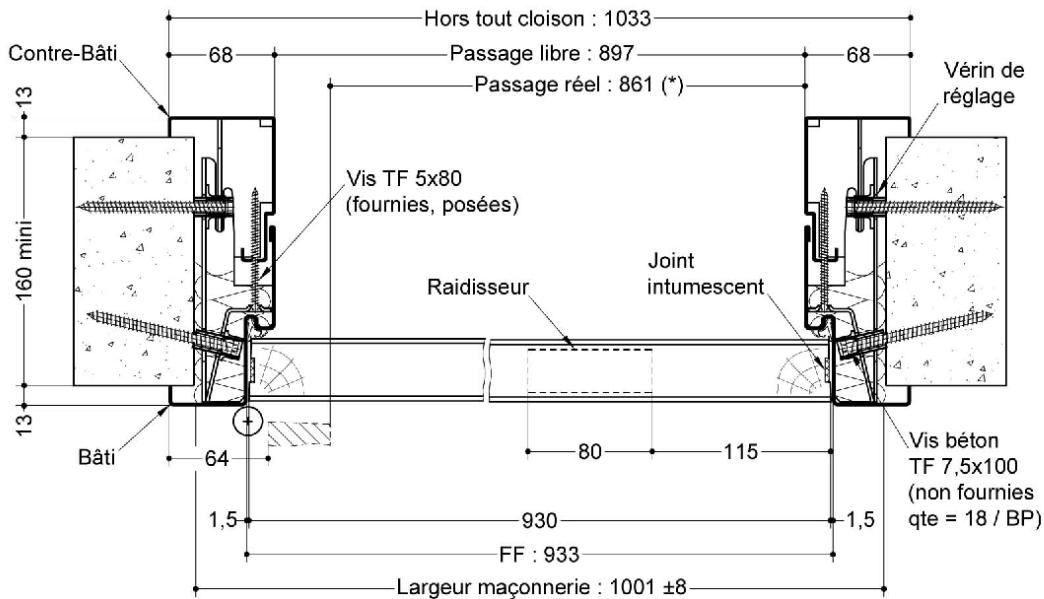
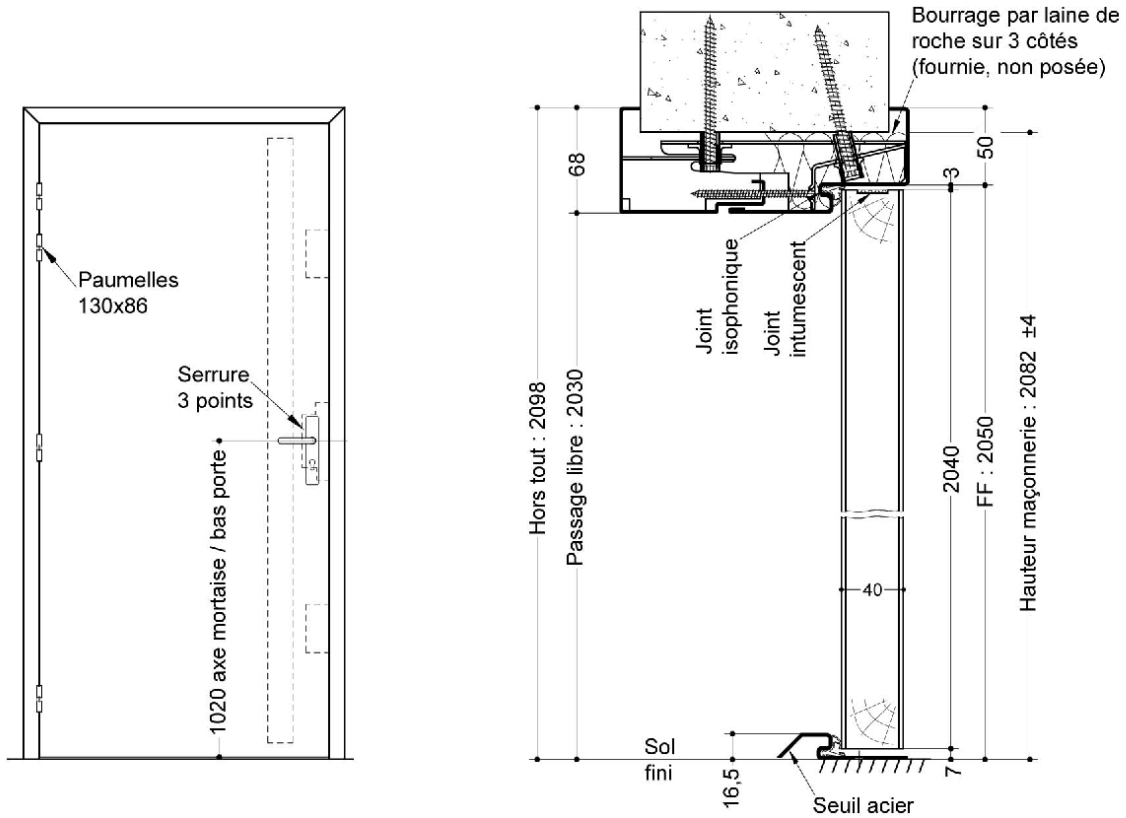
Finitions et décors	Finition de l'hubrisserie : <ul style="list-style-type: none"> • Hubrisserie m�tallique laqu�e Finition du vantail : <ul style="list-style-type: none"> • Panneaux stratifi�s • Placage D�cors du vantail : <ul style="list-style-type: none"> • Moulures • D�cor rainure grain d'orge face ext�rieure et/ou int�rieure selon gamme Collection • D�cor rainure trait de gouge face ext�rieure et/ou int�rieure selon gamme Collection • D�cor rainure large face ext�rieure et/ou int�rieure selon gamme Collection Protection du vantail : <ul style="list-style-type: none"> • Protection des parements : plaque inox ou PVC en applique • Protection des chants : corni�re inox ou rev�tement PVC
Environnement	PEFC™ (FCBA/10-01147C) ou FSC®(FCBA-COC-000338)

MISE EN OEUVRE

Mise en oeuvre	Configurations de pose valid�es : 10 (Cf. Annexes configurations de pose)
-----------------------	--

INFORMATIONS COMPLEMENTAIRES

Les + DEYA	<ul style="list-style-type: none"> • Porte stable composite avec raidisseur • Installation en cours ou en fin de chantier avec mise en oeuvre simple et rapide
-------------------	--



(* unité de passage à respecter selon réglementation et PMR. cf. annexes)

SAS BLOCFER, propriétaire exclusif de ce plan non contractuel, se réserve le droit de modifier son contenu pour amélioration technique