



## Bloc porte bois palier stable RA = 31 dB







Simple vantail - Simple action

Neuf

Huissérie/bâti bois

[Mode 0/1 - Sens du feu : Recto/Verso]

**PHONIBLOC  
31RA31S-T01**

| PROCES VERBAUX   | PERFORMANCES   | AUTRES INFORMATIONS  |
|--|--|--|
| <ul style="list-style-type: none"><li>Feu : 13-A-974</li><li>Acoustique : AC11-26032832/9</li><li>Stabilité : 05/PC/PHY/3108</li><li>Thermique : CIAT/2011 351-5</li></ul> |  EI 30<br> 32[-1;-3] dB<br> - |  -<br> STABILITÉ Climat 2b<br> 1,4 W/m <sup>2</sup> .°K |
|  |  | <ul style="list-style-type: none"><li>FDES : n° 1 / n° 9</li><li>Poids du vantail [kg/m<sup>2</sup>] : 24</li><li>Classe d'émission COV : A+</li></ul>   |

| TYPE D'HUISSERIE                                   | SUPPORT       | VANTAIL  |    | RESISTANCE AU FEU<br>Dimension vantail |           |                                     | DIMENSIONS<br>ACOUSTIQUE |            |
|--|---------------|--|----|--|-----------|-------------------------------------|--------------------------|------------|
|  |               | Cadre porte  | Ep | Hauteur                                | Largeur   | Surface max<br>(en m <sup>2</sup> ) | Hauteur                  | Largeur    |
| Bois feuillus ≥ 600 kg/m <sup>3</sup> (sauf Hêtre) | Tous supports | Bois feuillus ≥ 600 kg/m <sup>3</sup> (sauf Hêtre) | 40 | 2346 maxi                              | 1230 maxi | 2,77                                | 1790 à 2280              | 810 à 1040 |

### EQUIPEMENTS DE BASE

|                   |   |
|-------------------|---|
| <b>Huissérie</b>  | Type d'huissérie : voir tableau ci-dessus<br>Section : 68 x 58<br>Finition : Brute<br>Talon de 35 mm                              |
| <b>Vantail</b>    | Type de vantail : Chant droit<br>Ame : Composite avec raidisseur<br>Revêtement : Parements MDF; Prépeint                          |
| <b>Etanchéité</b> | Etanchéité feu : voir plan(s)<br>Joint isophonique avec profil d'huissérie à gorge isophonique<br>Seuil suisse acier (non fourni) |
| <b>Ferrage</b>    | Paumelles universelles 130x86   |
| <b>Fermeture</b>  | Serrure mécanique à mortaiser : 1 point axe à 50 mm   |

### OPTIONS ET VARIANTES

|                                      |   |
|--------------------------------------|---|
| <b>Huissérie</b>                     | Divers profils; bâti sans rainure à brique section 58x50 mm minimum<br>Talon de 5 en 5 mm   |
| <b>Etanchéité</b>                    | Seuil suisse bois; Joint balai; Plinthe automatique : JUNG PAJ 650 dB ou ATHMER SCHALL Ex L-15/30 QFS   |
| <b>Ferrage</b>                       | <ul style="list-style-type: none"><li>Paumelles universelles 130x86 - Inox; Paumelles picarde 160x80; Paumelles inox 140x70; Paumelles Monin inox à bille 100x87; Paumelles Monin inox 100x86</li><li>Charnières invisibles TECTUS 340 3D; Charnières invisibles ANSELM I AN160</li></ul>   |
| <b>Serrure mécanique à mortaiser</b> | Serrure 1 point : <ul style="list-style-type: none"><li>axe à 50 mm : BRICARD série 900; VACHETTE série D450; MARQUES série 7250; MORTY 10 150-6&amp;7 barre anti-panique sur coffre à mortaiser</li></ul> Serrure Multipoints : <ul style="list-style-type: none"><li>axe à 50 mm : BRICARD 8150; BRICARD 8161 A2P*; BRICARD 8162 A2P**; FERCO GU Secury PP MR2; FERCO GU Secury PP MR2 SEI A2P*; FERCO GU Secury PP SF2; FERCO GU Secury PP SF2 SEI A2P*; VACHETTE 5000 TRILOCK; VACHETTE 5000 TRILOCK A2P*; VACHETTE 5000 TRILOCK A2P**; VACHETTE 5000 TRILOCK A2P***</li></ul>                                  |
| <b>Serrure électrique</b>            | Serrure 1 point : <ul style="list-style-type: none"><li>axe à 50 mm : ABLOY KEL524; ABLOY KEL564; ABLOY KEL565; DORMA SVP usinage seul possible; DORMA SVZ usinage seul possible (uniquement en têtère de 250 x 20); Autres modèles DORMA ou ABLOY Usinage seul possible; Mesure conservatoire ABLOY 8458 (fourniture possible uniquement en têtère de 250 x 20)</li></ul> Serrure Multipoints : <ul style="list-style-type: none"><li>axe à 50 mm : ABLOY KMP565 (fourniture possible uniquement en têtère de 1760), Usinage seul pour autres modèles ABLOY</li></ul> Autres références possibles, nous consulter. |
| <b>Serrure à carte électronique</b>  | <ul style="list-style-type: none"><li>ASSA ABLOY : APERIO E100 BASIC; APERIO E900; APERIO L100</li><li>CISA : eSIGNO</li><li>DORMA KABA : Confidant RFID; RT</li><li>ONITY : ADVANCE RFID; HT 22 RFID; HT 24 RFID; HT 28 RFID</li><li>SALTO : AELEMENT; XS4; XS4 One</li></ul> Pour plus de détails consultez l'annexe des serrures à carte lot N° : 17   |
| <b>Ferme-porte</b>                   | <ul style="list-style-type: none"><li>Ferme-porte avec bras compas : ISEO : IS60; IS110; IS310; GROOM : GR150; GR300</li><li>Ferme porte avec bras glissière : ISEO : IS65; IS115; IS315; GROOM : GR400; GR500; DORMA : TS90; TS91; TS92; TS93</li><li>Ferme-porte encastré : IMPAR Multigenius (630 mm ≤ L ≤ 1230 mm)</li></ul>  |

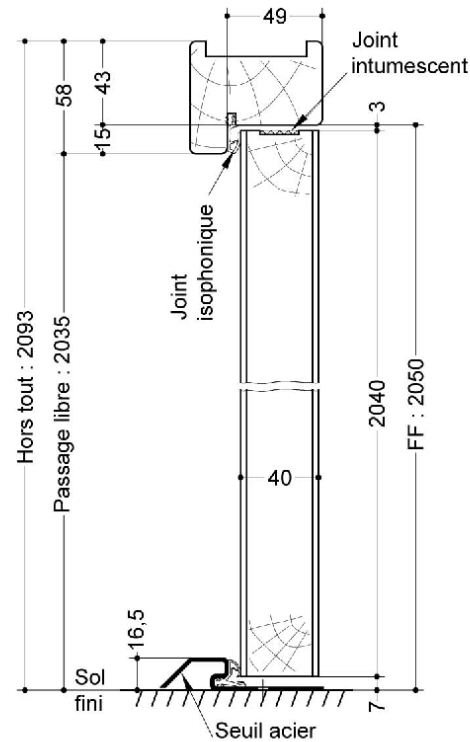
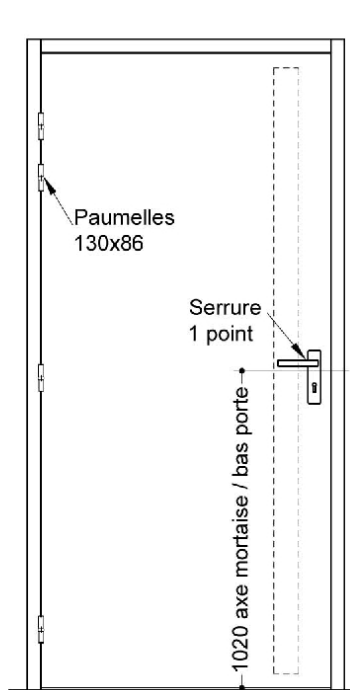
|                                |   |   |                    |
|--------------------------------|---|---|--------------------|
| <b>Equipements électriques</b> | <ul style="list-style-type: none"> <li>Références contrôles d'accès : Gâches sur montants à émission : EFF 118F Profix 2. Possibilité de réservation pour gâches EFF 128F Profix 2 (non fournie)</li> <li>Gâche électrique EFF EFF 331, 332 (contrepartie EFF 807); Verrou motorisé EFF EFF série 351M;</li> <li>Serrure électrique un point ou multipoint ABLOY avec boîtier CKEL DAS : nous consulter</li> <li>Contact de sécurité : EFF EFF 10405; EFF 10400</li> <li>Passe-câble : DORMA KU 260; (Autres références nous consulter)</li> </ul>  |   |                    |
| <b>Divers</b>                  | <ul style="list-style-type: none"> <li>Barre de tirage (non fournie)</li> <li>Microviseur(s)</li> <li>mesures conservatoires (oui nous consulter)</li> </ul>  |   |                    |
| <b>Imposte</b>                 | Types d'imposte   | vantail + imposte                               | imposte démontable |
|                                | Hauteur maximum (mm)  | hauteur maxi 3000 (sans traverse intermédiaire) | hauteur maxi 773   |
| <b>Finitions et décors</b>     | <p>Finition de l'huissérie :</p> <ul style="list-style-type: none"> <li>autres essences (sur consultation)</li> </ul> <p>Finition du vantail :</p> <ul style="list-style-type: none"> <li>Parements contreplaqués</li> <li>Panneaux stratifiés</li> <li>Placage</li> </ul> <p>Décors du vantail :</p> <ul style="list-style-type: none"> <li>Moulures</li> <li>Décor rainure grain d'orge face extérieure et/ou intérieure selon gamme Collection</li> <li>Décor rainure trait de gouge face extérieure et/ou intérieure selon gamme Collection</li> <li>Décor rainure large face extérieure et/ou intérieure selon gamme Collection</li> </ul> <p>Protection du vantail :</p> <ul style="list-style-type: none"> <li>Protection des parements : plaque inox ou PVC en applique</li> <li>Protection des chants : cornière inox ou revêtement PVC</li> </ul> |   |                    |
| <b>Environnement</b>           | PEFC™ (FCBA/10-01147C) ou FSC®(FCBA-COC-000338)   |   |                    |

## MISE EN OEUVRE

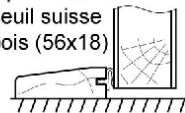
|                       |  |
|-----------------------|--|
| <b>Mise en oeuvre</b> | Configurations de pose validées : 13; 14; 15; 16; 17; 18; 19; 20; 21; 22; 23; 24; 25; 26; 27; 28; 29; 30; 31; 32; 33; 34; 35; 36; 37; 38; 39; 40; 41; 47; 49; 50<br>(Cf. Annexes configurations de pose) |
|-----------------------|--|

## INFORMATIONS COMPLEMENTAIRES

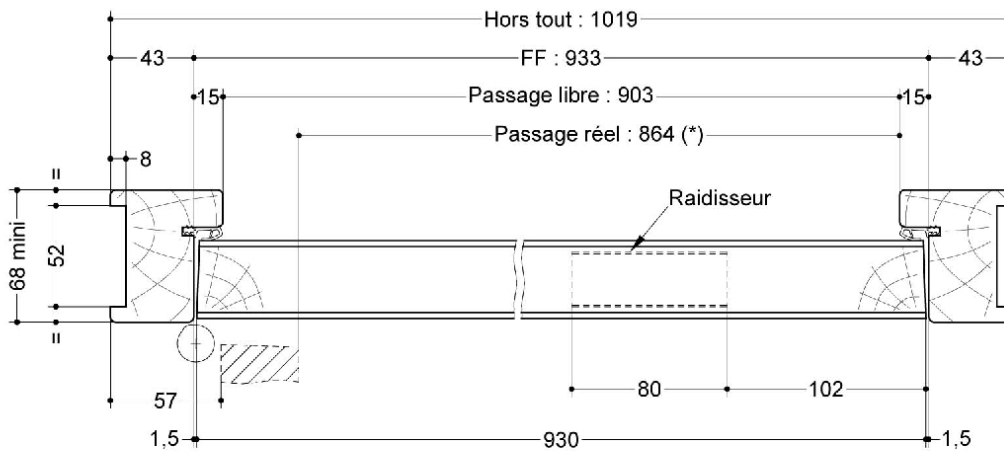
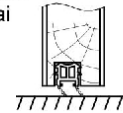
|                   |  |
|-------------------|--|
| <b>Les + DEYA</b> | <ul style="list-style-type: none"> <li>De nombreuses options disponibles (serrure mécanique, serrure électrique, serrure à carte électronique, ferme-porte, imposte, vitrage)</li> <li>Large choix d'accessoires et de finitions (décors type trait de gouge, protection des parements, protection des chants, décors stratifiés)</li> </ul> |
|-------------------|--|



Option avec  
seuil suisse  
bois (56x18)



Option avec  
joint balai



(\* unité de passage à respecter selon réglementation et PMR. cf. annexes)

SAS BLOCFER, propriétaire exclusif de ce plan non contractuel, se réserve le droit de modifier son contenu pour amélioration technique