



## Bloc porte bois acoustique RA = 29 dB

Simple vantail - Simple action

Neuf

Huisserie/bâti métallique

[Mode 0/1 - Sens du feu : Recto/Verso]

**PHONIBLOC  
29-A31S-R03**

### PROCES VERBAUX

- Feu : 13-A-974
- Acoustique : AC16-26063233/12
- Perméabilité à l'air : BV-1098/A

### PERFORMANCES



EI 30



-



Jusqu'à 30(-1;-2) dB



-



-



-

### AUTRES INFORMATIONS

- FDES : n° 5
- Poids du vantail (kg/m<sup>2</sup>) : 24
- Classe d'émission COV : A+

TYPE D'HUISSERIE	SUPPORT	VANTAIL		RESISTANCE AU FEU Dimension vantail		DIMENSIONS ACOUSTIQUE	
		Cadre porte	Ep	Hauteur	Largeur	Hauteur	Largeur
Banchée; Scellée	Support rigide	Hêtre LCA	40	2240 maxi	1030 maxi	2300 maxi	1030 maxi

### EQUIPEMENTS DE BASE

<b>Huisserie</b>	Type d'huissérie : voir tableau ci-dessus Finition : Peinture de protection appliquée par cataphorèse Talon de 10 mm Epaisseur mini support : 70
<b>Vantail</b>	Type de vantail : Chant droit Ame : Panneau de particules Revêtement : Parements MDF; Prépeint
<b>Etanchéité</b>	Joint isophonique avec profil d'huissérie à gorge isophonique Joint balai
<b>Ferrage</b>	Paumelles universelles 130x86
<b>Fermeture</b>	Serrure mécanique à mortaiser

### OPTIONS ET VARIANTES

<b>Huisserie</b>	Divers profils; bâti scellé section 74x40 mm Talon de 0 à 50 mm (de 5 en 5 mm)
<b>Etanchéité</b>	Seuil suisse bois; Seuil suisse acier
<b>Ferrage</b>	<ul style="list-style-type: none"><li>• Paumelles universelles 130x86 - grand débattement; Paumelles universelles 130x86 - Inox; Paumelles picarde 160x80; Paumelles Monin inox 100x77</li></ul>
<b>Serrure mécanique à mortaiser</b>	Serrure 1 point : <ul style="list-style-type: none"><li>• axe à 50 mm : BRICARD série 900; VACHETTE série D450; MORTY 10 150-6&amp;7 barre anti-panique sur coffre à mortaiser</li><li>• axe à 120 mm : DENY FONTAINE série PMR; VACHETTE série D450; BRICARD 912</li></ul>
<b>Serrure électrique</b>	Serrure 1 point : <ul style="list-style-type: none"><li>• axe à 50 mm : ABLOY KEL524; ABLOY KEL564; ABLOY KEL565; DORMA SVP usinage seul possible; DORMA SVZ usinage seul possible (uniquement en têtère de 250 x 20); Autres modèles DORMA ou ABLOY Usinage seul possible; Mesure conservatoire ABLOY 8458 (fourniture possible uniquement en têtère de 250 x 20)</li><li>• axe 55 à 60 mm : Usinage seul (largeur têtère selon demande) pour modèles ABLOY ou DORMA</li></ul> Autres références possibles, nous consulter.
<b>Serrure à carte électronique</b>	<ul style="list-style-type: none"><li>• ASSA ABLOY : APERIO E100 BASIC; APERIO E900; APERIO L100</li><li>• DORMA KABA : Confidant RFID</li><li>• SALTO : AELEMENT; XS4; XS4 One</li><li>• VINGCARD : SIGNATURE RFID</li></ul> Pour plus de détails consultez l'annexe des serrures à carte lot N° : 14
<b>Ferme-porte</b>	<ul style="list-style-type: none"><li>• Ferme-porte avec bras compas : ISEO : IS60; IS110; IS310; GROOM : GR150; GR300</li><li>• Ferme porte avec bras glissière : ISEO : IS65; IS115; IS315; GROOM : GR400; GR500; DORMA : TS90; TS91; TS92; TS93</li></ul>
<b>Equipements électriques</b>	<ul style="list-style-type: none"><li>• Références contrôles d'accès : Gâches sur montants à émission : EFF 118F Profix 2. Possibilité de réservation pour gâches EFF 128F Profix 2 (non fournie)</li><li>• Gâche électrique EFF EFF 331, 332 (contrepartie EFF 807); Verrou motorisé EFF EFF série 351M;</li><li>• Serrure électrique un point ABLOY avec boîtier CKEL DAS : nous consulter</li><li>• Contact de sécurité : EFF EFF 10405; EFF 10400</li><li>• Passe-câble : DORMA KU 260; (Autres références nous consulter)</li></ul>

Oculus	Dimensions standards fabrication (dimension vitrage)	rectangulaire	circulaire
	Bois	400x300 ou 400x400	Ø300 ou Ø400
	Métallique Silhouette	400x300	Ø300 ou Ø400
	Psy	400x300	

Nombre d'oculus et surface totale maximum par vantail : 3 / 0,72 m<sup>2</sup>  
Pour autres dimensions, formes et spécificités, consulter Annexe "Vitrages et parclozes"

Divers	<ul style="list-style-type: none"> <li>• Barre de tirage (non fournie)</li> <li>• Microviseur(s)</li> </ul>
--------	---

Finitions et décors	Finition de l'hubriserie : <ul style="list-style-type: none"> <li>• Hubriserie métallique laquée</li> </ul> Finition du vantail : <ul style="list-style-type: none"> <li>• Parements contreplaqués</li> <li>• Panneaux stratifiés</li> <li>• Placage</li> </ul> Décors du vantail : <ul style="list-style-type: none"> <li>• Moulures</li> <li>• Décor rainure grain d'orge face extérieure et/ou intérieure selon gamme Collection</li> <li>• Décor rainure trait de gouge face extérieure et/ou intérieure selon gamme Collection</li> <li>• Décor rainure large face extérieure et/ou intérieure selon gamme Collection</li> </ul> Protection du vantail : <ul style="list-style-type: none"> <li>• Protection des parements : plaque inox ou PVC en applique</li> <li>• Protection des chants : cornière inox ou revêtement PVC</li> </ul>
---------------------	--

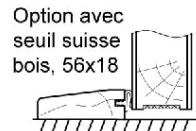
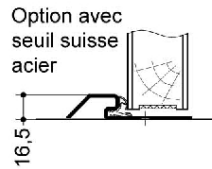
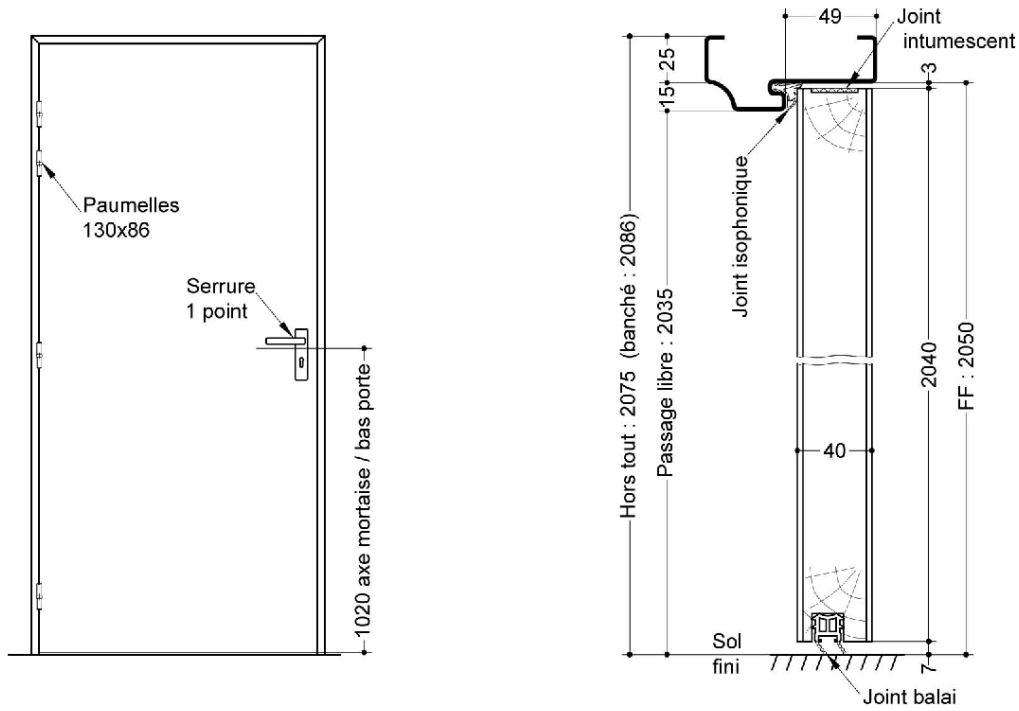
Environnement	PEFC™ (FCBA/10-01147C) ou FSC®(FCBA-COC-000338)
---------------	---

## MISE EN OEUVRE

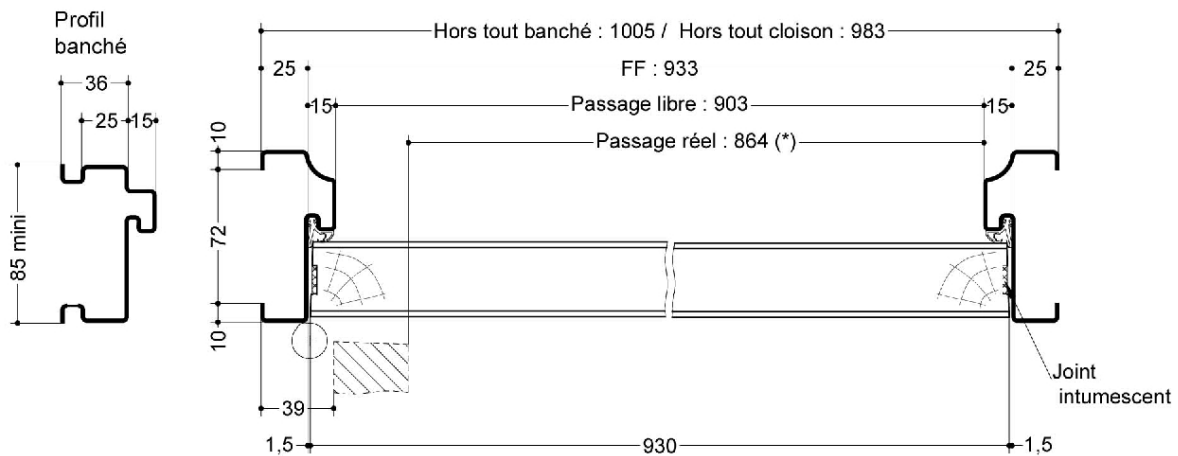
Mise en oeuvre	Configurations de pose validées : 1; 2; 4; 5; 6 (Cf. Annexes configurations de pose)
----------------	---

## INFORMATIONS COMPLEMENTAIRES

Les + DEYA	<ul style="list-style-type: none"> <li>• Porte acoustique validée sur support rigide jusqu'à 2100x1030mm</li> <li>• Très large choix de serrures, de finitions de porte et d'accessoires</li> </ul>
------------	---



Joint intumescent uniquement pour cadre Pin LCA



(\* unité de passage à respecter selon réglementation et PMR. cf. annexes)

SAS BLOCFER, propriétaire exclusif de ce plan non contractuel, se réserve le droit de modifier son contenu pour amélioration technique