



## Bloc porte bois coupe-feu EI30







Simple vantail - Simple action

Neuf

Huisserie/bâti bois

[Mode 0/1 - Sens du feu : Recto/Verso]

**MATERNELLE  
M31S-T02**

| PROCES VERBAUX   | PERFORMANCES  | AUTRES INFORMATIONS   |
|--|---|---|
| <ul style="list-style-type: none"> <li>Feu : 13-A-528</li> </ul> |  EI 30  -<br> -<br> -<br> STABILITÉ -<br> - | <ul style="list-style-type: none"> <li>FDES : n° 3 / n° 11</li> <li>Poids du vantail (kg/m<sup>2</sup>) : 20,5</li> <li>Classe d'émission COV : A+</li> </ul> |

| TYPE D'HUISSERIE                                   | SUPPORT       | VANTAIL  |    | RESISTANCE AU FEU<br>Dimension vantail |           |                                  |
|--|---------------|--|----|--|-----------|----------------------------------|
|  |               | Cadre porte  | Ep | Hauteur                                | Largeur   | Surface max (en m <sup>2</sup> ) |
| Bois feuillus ≥ 600 kg/m <sup>3</sup> (sauf Hêtre) | Tous supports | Bois feuillus ≥ 600 kg/m <sup>3</sup> (sauf Hêtre) | 40 | 2346 maxi                              | 1230 maxi | 2,77                             |

### EQUIPEMENTS DE BASE

|                   |   |
|-------------------|---|
| <b>Huisserie</b>  | Type d'habillage : voir tableau ci-dessus<br>Feuillure : 44x15<br>Section : 68 x 58<br>Finition : Brute<br>Talon de 35 mm |
| <b>Vantail</b>    | Type de vantail : Chant droit<br>Ame : Panneau de particules<br>Revêtement : Parements MDF; Prépeint                      |
| <b>Etanchéité</b> | Etanchéité feu : voir plan(s); joint anti pince-doigts maternelle   |
| <b>Ferrage</b>    | Paumelles Universelles 130x86 – contrecoudée  |
| <b>Fermeture</b>  | Serrure mécanique à mortaiser : 1 point axe à 50 mm   |

### OPTIONS ET VARIANTES

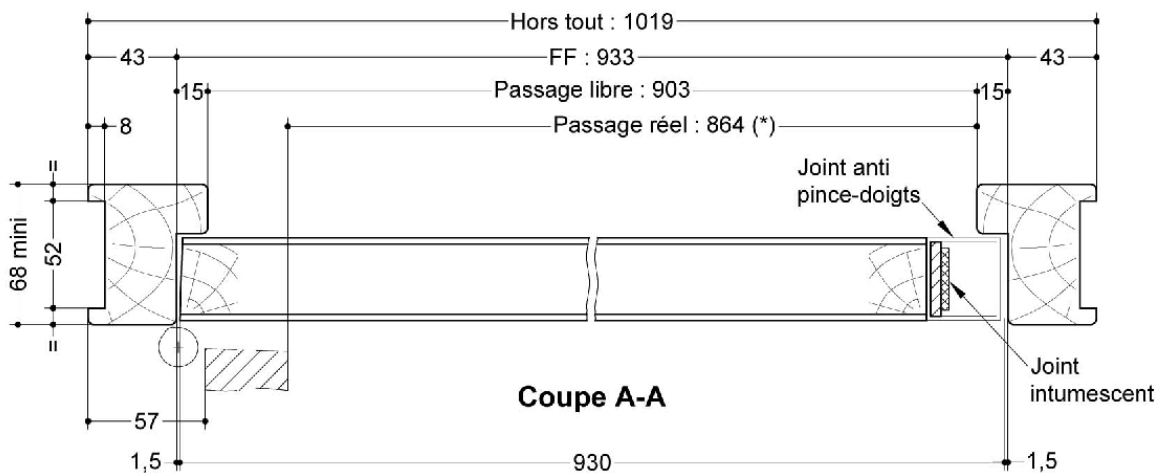
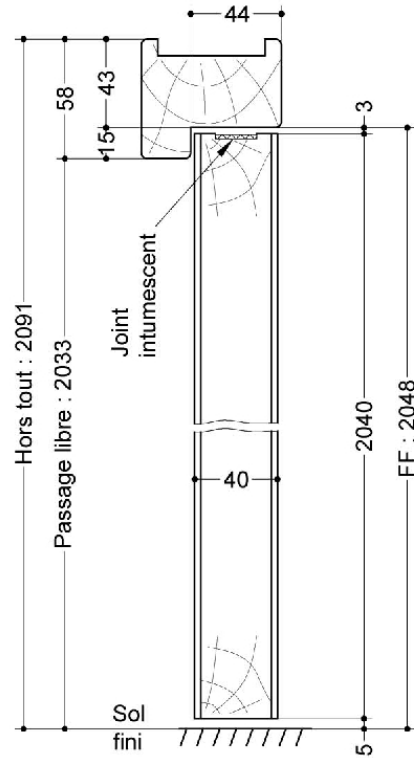
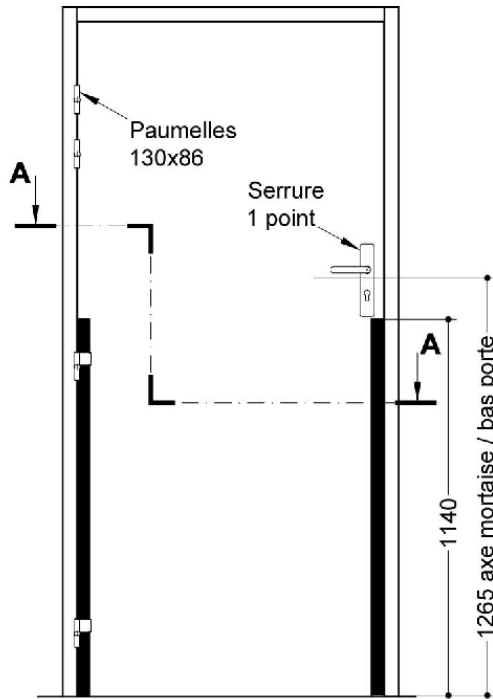
|                                      |   |
|--------------------------------------|---|
| <b>Huisserie</b>                     | Divers profils; bâti sans rainure à brique section 58x50 mm minimum; autres essences (sur consultation); feuillure de 49x15 isophonique<br>Talon de 5 en 5 mm   |
| <b>Etanchéité</b>                    | Joint isophonique avec profil d'habillage à gorge isophonique<br>Joint balai  |
| <b>Serrure mécanique à mortaiser</b> | Serrure 1 point : <ul style="list-style-type: none"> <li>axe à 50 mm : BRICARD série 900; MARQUES série 7250; VACHETTE série D450; MORTY 10 150-6&amp;7 barre anti-panique sur coffre à mortaiser</li> <li>axe à 120 mm : DENY FONTAINE série PMR; VACHETTE série D450; BRICARD 912</li> </ul>  |
| <b>Ferme-porte</b>                   | <ul style="list-style-type: none"> <li>Ferme-porte avec bras compas : ISEO : IS60; IS110; IS310; GROOM : GR150; GR300</li> <li>Ferme porte avec bras glissière : ISEO : IS65; IS115; IS315; GROOM : GR400; GR500; DORMA : TS90; TS91; TS92; TS93</li> <li>Ferme-porte encastré : IMPAR Multigenius (630 mm ≤ L ≤ 1230 mm)</li> </ul>                                      |
| <b>Equipements électriques</b>       | <ul style="list-style-type: none"> <li>Références contrôles d'accès : Gâches sur montants à émission : EFF 118F Profix 2. Possibilité de réservation pour gâches EFF 128F Profix 2 (non fournie)</li> <li>Gâche électrique EFF EFF 331, 332 (contrepartie EFF 807); Verrou motorisé EFF EFF série 351M</li> <li>Contact de sécurité : EFF EFF 10405; EFF 10400</li> </ul> |

| Oculus | Dimensions standards fabrication (dimension vitrage) | rectangulaire      | circulaire   |
|--------|--|--------------------|--------------|
|        | Bois   | 400x300 ou 400x400 | Ø300 ou Ø400 |
|        | Métallique Silhouette                                | 400x300            | Ø300 ou Ø400 |
|        | Psy  | 400x300            |              |

Nombre d'oculus et surface totale maximum par vantail : 3 / 0,72 m<sup>2</sup>  
 Pour autres dimensions, formes et spécificités, consulter Annexe "Vitrages et parclozes"

|               |  |
|---------------|--|
| <b>Divers</b> | <ul style="list-style-type: none"> <li>Barre de tirage (non fournie)</li> <li>mesures conservatoires (oui nous consulter)</li> </ul> |
|---------------|--|

|                                     |   |   |                    |
|-------------------------------------|---|---|--------------------|
| <b>Imposte</b>                      | Types d'imposte   | vantail + imposte                               | imposte démontable |
|                                     | Hauteur maximum (mm)  | hauteur maxi 3000 (sans traverse intermédiaire) | hauteur maxi 773   |
| <b>Finitions et décors</b>          | Finition de l'huissierie : <ul style="list-style-type: none"> <li>• autres essences (sur consultation)</li> </ul> Finition du vantail : <ul style="list-style-type: none"> <li>• Parements contreplaqués</li> <li>• Panneaux stratifiés</li> <li>• Placage</li> </ul> Décors du vantail : <ul style="list-style-type: none"> <li>• Moulures</li> <li>• Décor rainure grain d'orge face extérieure et/ou intérieure selon gamme Collection</li> <li>• Décor rainure trait de gouge face extérieure et/ou intérieure selon gamme Collection</li> <li>• Décor rainure large face extérieure et/ou intérieure selon gamme Collection</li> </ul> Protection du vantail : <ul style="list-style-type: none"> <li>• Protection des parements : plaque inox ou PVC en applique</li> </ul> |   |                    |
| <b>Environnement</b>                | PEFC™ (FCBA/10-01147C) ou FSC® (FCBA-COC-000338)  |   |                    |
| <b>MISE EN OEUVRE</b>               |   |   |                    |
| <b>Mise en oeuvre</b>               | Configurations de pose validées : 13; 14; 15; 16; 17; 18; 19; 20; 21; 22; 23; 24; 25; 26; 27; 28; 29; 30; 31; 32; 33; 34; 35; 36; 37; 38; 39; 40; 41; 47; 49; 50<br>[Cf. Annexes configurations de pose]  |   |                    |
| <b>INFORMATIONS COMPLEMENTAIRES</b> |   |   |                    |
| <b>Les + DEYA</b>                   | <ul style="list-style-type: none"> <li>• Large choix d'équipements et d'accessoires</li> <li>• Possibilité de vitrage et de diverses finitions (décor de porte, protection des parements)</li> </ul>  |   |                    |



(\* unité de passage à respecter selon réglementation et PMR. cf. annexes)

SAS BLOCFER, propriétaire exclusif de ce plan non contractuel, se réserve le droit de modifier son contenu pour amélioration technique