









## Bloc porte bois maternelle - âme pleine - chant droit

Double vantail - Simple action  
Neuf  
Huisserie/bâti métallique

**MATERNELLE  
M02S-T01**

PROCES VERBAUX	PERFORMANCES	AUTRES INFORMATIONS
	 -  -  -  -  -  -	<ul style="list-style-type: none"> <li>FDES : n° 14</li> <li>Poids du vantail (kg/m<sup>2</sup>) : 21</li> <li>Classe d'émission COV : A+</li> </ul>

TYPE D'HUISSERIE	SUPPORT	VANTAIL		Dimension vantail	
		Cadre porte	Ep	Hauteur	Largeur
Banchée; Scellée	Tous supports	sapin du nord, montants supplémentaires en bois feuillus	40	2750 maxi	330 à 1230

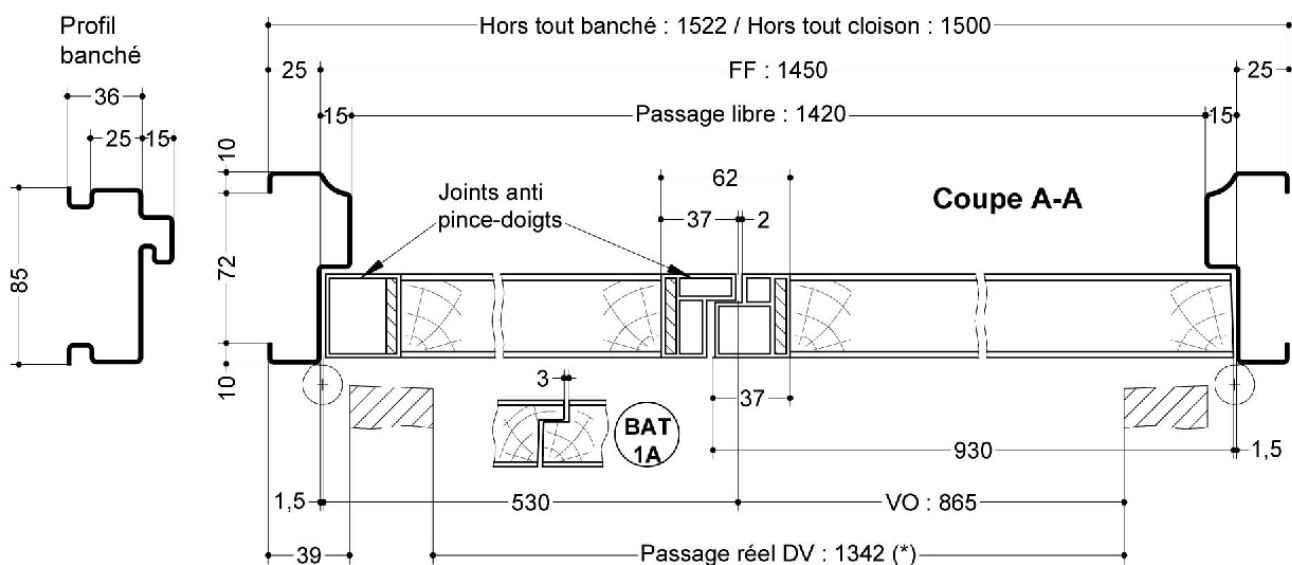
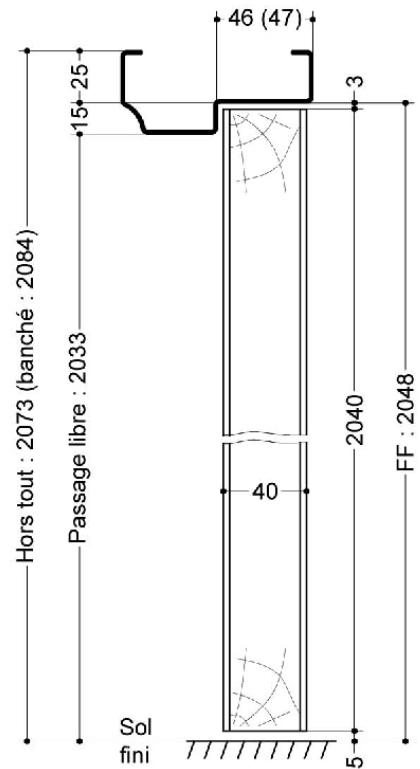
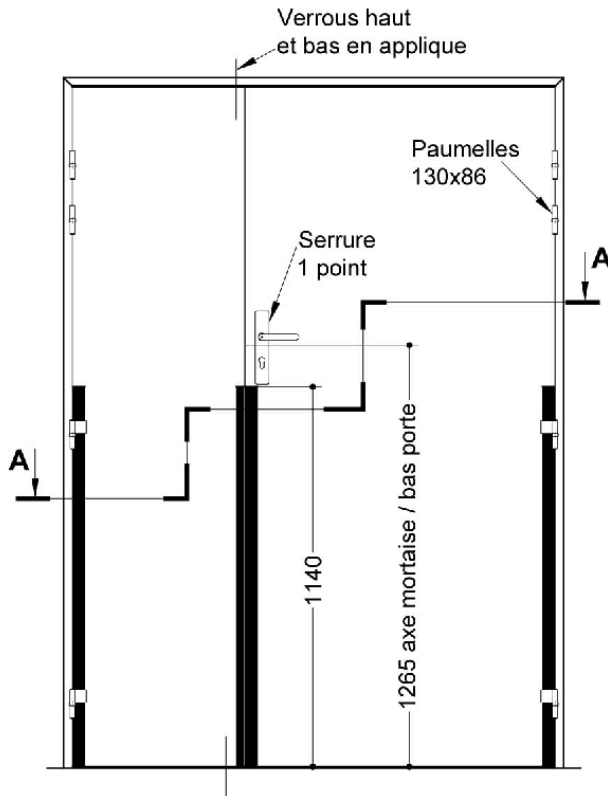
EQUIPEMENTS DE BASE	
<b>Huisserie</b>	Type d'hubriserie : voir tableau ci-dessus Finition : Peinture de protection appliquée par cataphorèse Talon de 10 mm Epaisseur mini support : 50
<b>Vantail</b>	Type de vantail : Chant droit Ame : Panneau de particules Revêtement : Parements MDF; Prépeint Jonction double vantail : Battement tiercé
<b>Etanchéité</b>	joint anti pince-doigts maternelle
<b>Ferrage</b>	Paumelles Universelles 130x86 – contrecoudée
<b>Fermeture</b>	Serrure mécanique à mortaiser : 1 point axe à 50 mm Verrou en applique (non fourni)

OPTIONS ET VARIANTES			
<b>Huisserie</b>	Divers profils Talon de 0 à 50 mm (de 5 en 5 mm)		
<b>Vantail</b>	Jonction double vantail : Battement tiercé avec joint isophonique		
<b>Etanchéité</b>	Joint isophonique avec profil d'hubriserie à gorge isophonique Joint balai		
<b>Serrure mécanique à mortaiser</b>	Serrure 1 point : <ul style="list-style-type: none"> <li>axe à 50 mm : BRICARD série 900; MARQUES série 7250; MORTY 10 150-6&amp;7 barre anti-panique sur coffre à mortaiser; VACHETTE série D450</li> <li>axe à 120 mm : BRICARD 912; DENY FONTAINE série PMR; VACHETTE série D450</li> </ul>		
<b>Verrouillage sur semi-fixe</b>	Crémone en applique (non fourni) :		
<b>Oculus</b>	Dimensions standards fabrication (dimension vitrage)	rectangulaire	circulaire
	Bois	400x300 ou 400x400	Ø300 ou Ø400
	Métallique Silhouette	400x300	Ø300 ou Ø400
	Psy	400x300	
Pour autres dimensions, formes et spécificités, consulter Annexe "Vitrages et parclozes"			
<b>Divers</b>	<ul style="list-style-type: none"> <li>Vantail : cadre en bois feuillus (sauf hêtre)</li> </ul>		
<b>Imposte</b>	Types d'imposte	vantail + imposte	imposte démontable
	Hauteur maximum (mm)	hauteur maxi 3000mm	hauteur maxi 922 mm

<b>Finitions et décors</b>	Finition de l'hubriserie : <ul style="list-style-type: none"> <li>• Hubriserie métallique laquée</li> </ul> Finition du vantail : <ul style="list-style-type: none"> <li>• Panneaux stratifiés</li> <li>• Placage</li> </ul> Décors du vantail : <ul style="list-style-type: none"> <li>• Moulures</li> <li>• Décor rainure grain d'orge face extérieure et/ou intérieure selon gamme Collection</li> <li>• Décor rainure trait de gouge face extérieure et/ou intérieure selon gamme Collection</li> <li>• Décor rainure large face extérieure et/ou intérieure selon gamme Collection</li> </ul> Protection du vantail : <ul style="list-style-type: none"> <li>• Protection des parements : plaque inox ou PVC en applique</li> </ul>
<b>Environnement</b>	PEFC™ (FCBA/10-01147C) ou FSC®(FCBA-COC-000338)

### INFORMATIONS COMPLEMENTAIRES

<b>Les + DEYA</b>	<ul style="list-style-type: none"> <li>• Porte maternelle double vantail validée sur support rigide jusqu'à 3000x1230mm maxi</li> <li>• Joint anti pince-doigts maternelle avec joint intumescent</li> </ul>
-------------------	--



(\* unité de passage à respecter selon réglementation et PMR. cf. annexes)

Plan n° S1A02-1800302, indice A

Toute reproduction et diffusion sont interdites sans notre autorisation écrite

**Cadre de porte en sapin du nord  
et montants supplémentaires  
en bois feuillu (sauf hêtre)**