



Bloc porte bois palier antieffraction EN3

RA = 40 dB







Simple vantail - Simple action

Neuf

Huisserie/bâti métallique

[Mode 0/1 - Sens du feu : Recto/Verso]

**LOGI'LINE
40BL31S-C02**

PROCES VERBAUX	PERFORMANCES	AUTRES INFORMATIONS
<ul style="list-style-type: none">Feu : 13-A-992Acoustique : AC16-26063233/17Antieffraction : MD 11 00 98Stabilité : 404/11/215-6Thermique : CIAT/2011, 351-2	 EI 30  41[-1;-4] dB  5 min [EN3]	 -  Climat 3b  1,8 W/m ² .°K
		<ul style="list-style-type: none">FDES : voir site internetPoids du vantail (kg/m²) : 31Classe d'émission COV : A+

TYPE D'HUISSERIE	SUPPORT	VANTAIL		RESISTANCE AU FEU Dimension vantail		DIMENSIONS ACOUSTIQUE		DIMENSIONS ANTIEFFRACTION	
		Cadre porte	Ep	Hauteur	Largeur	Hauteur	Largeur	Hauteur	Largeur
Métallique Cloisofeu	Support flexible	Bois feuillus ≥ 600 kg/m ³ (sauf Hêtre)	40	2040	930	2040	930	2040	930

EQUIPEMENTS DE BASE

Huisserie	Type d'hubriserie : voir tableau ci-dessus Finition : Peinture de protection appliquée par cataphorèse Talon de 10 mm Epaisseur mini support : 72
Vantail	Type de vantail : Chant droit Ame : Composite blindée 2 tôles acier 8/10ème Revêtement : Parements MDF; Prépeint
Etanchéité	Etanchéité feu : voir plan(s) Joint isophonique avec profil d'hubriserie à gorge isophonique Seuil suisse acier (non fourni)
Ferrage	Paumelles universelles 130x86; 2 pions anti-dégondage
Fermeture	Serrure mécanique à mortaiser : Multipoints A2P* axe à 50 mm

OPTIONS ET VARIANTES

Huisserie	Divers profils Talon de 0 à 50 mm (de 5 en 5 mm)
Etanchéité	Seuil suisse bois; Joint balai; Plinthe automatique (RA = 39 dB) : JUNG PAJ 650 dB
Serrure mécanique à mortaiser	Serrure Multipoints : <ul style="list-style-type: none">axe à 50 mm : BRICARD 8150; BRICARD 8161 A2P*; BRICARD 8162 A2P**; FERCO GU Security PP SF2 SEI A2P*; VACHETTE 5000 TRILOCK A2P*
Ferme-porte	<ul style="list-style-type: none">Ferme-porte avec bras compas : ISEO (LEVASSEUR) : HL100; IL300; GROOM : GR150; GR250; GR300Ferme porte avec bras glissière : ISEO (LEVASSEUR) : HL105; IL305; GROOM : GR400; GR500; DORMA : TS90; TS91; TS92; TS93
Divers	<ul style="list-style-type: none">Barre de tirage (non fournie)Microviseur
Finitions et décors	Finition de l'hubriserie : <ul style="list-style-type: none">Huisserie métallique laquée Finition du vantail : <ul style="list-style-type: none">Panneaux stratifiés selon nuancier SELECTION LOGI'LINE Décors du vantail : <ul style="list-style-type: none">MouluresDécor grain d'orge face extérieure et/ou intérieure selon gamme CollectionDécor rainure large face extérieure et/ou intérieure selon gamme Collection
Environnement	PEFC™ (FCBA/10-01147C) ou FSC® (FCBA-COC-000338)

MISE EN OEUVRE

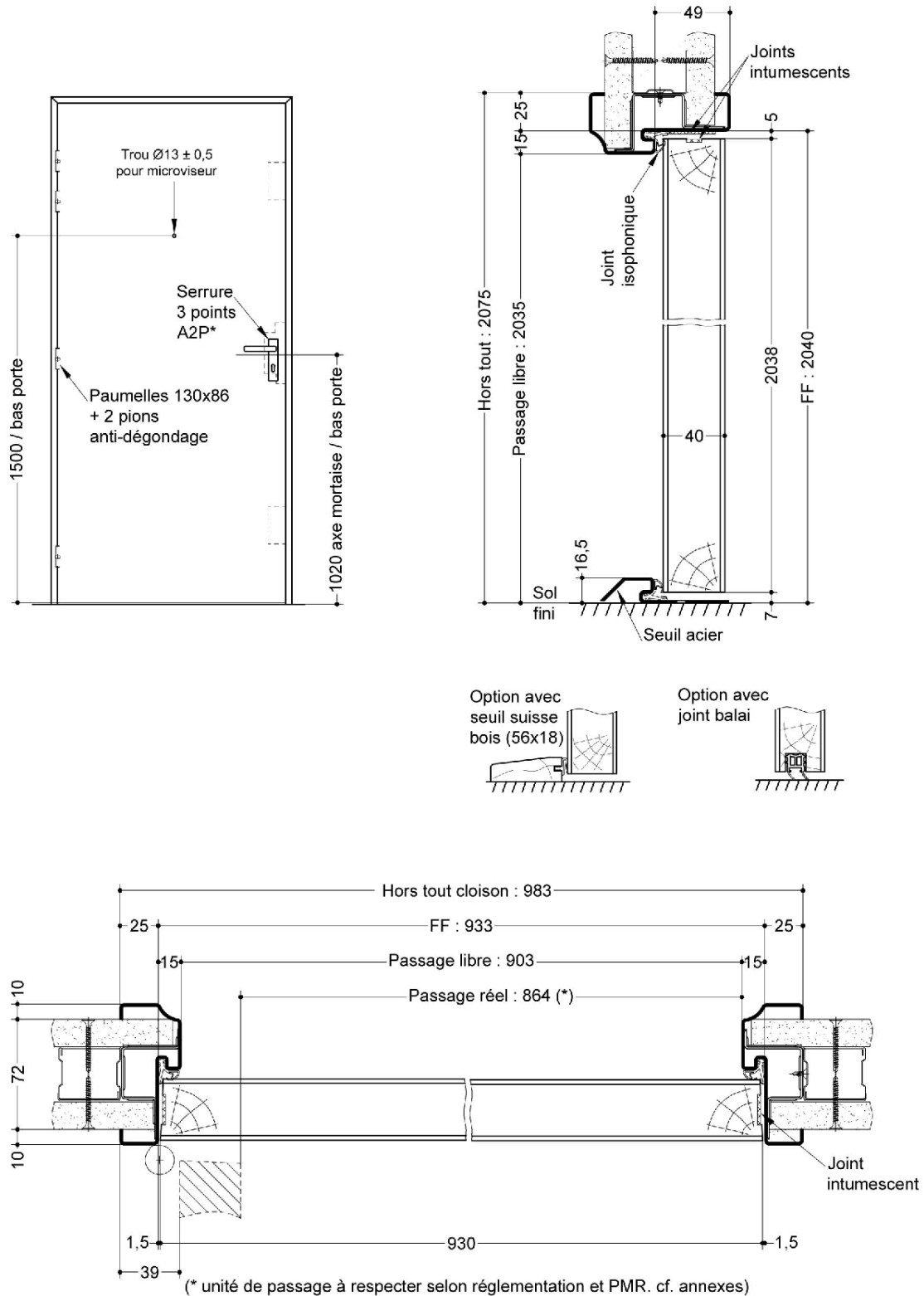
Mise en oeuvre	Configurations de pose validées : 3; 7 [Cf. Annexes configurations de pose]
-----------------------	--

INFORMATIONS COMPLEMENTAIRES

Les + DEYA	<ul style="list-style-type: none">Porte particulièrement stable blindée 2 tôles acier 8/10ème2 pions anti-dégondage et large choix de serrures 3 points A2P*, A2P**
-------------------	--

[Sauf précision les dimensions sont en mm]

Date : 6/2/2023



SAS BLOCFER, propriétaire exclusif de ce plan non contractuel, se réserve le droit de modifier son contenu pour amélioration technique