



Bloc porte bois SAS acoustique RA = 52 dB - ouverture indépendante




Deux simple vantail - Simple action

Neuf

Huisserie/bâti bois

[Mode 0/1 - Sens du feu : Recto/Verso]

**BLOCSAS
52SA31S-T02**

PROCES VERBAUX	PERFORMANCES	AUTRES INFORMATIONS
<ul style="list-style-type: none">Feu : 13-A-974Acoustique : 31239/3	 EI 30  55[-3;-8] dB  -	<ul style="list-style-type: none">FDES : n° 15Poids du vantail (kg/m²) : 56Classe d'émission COV : A+

TYPE D'HUISSERIE	SUPPORT	VANTAIL		RESISTANCE AU FEU Dimension vantail		DIMENSIONS ACOUSTIQUE	
		Cadre porte	Ep	Hauteur	Largeur	Hauteur	Largeur
Hêtre LCA	Tous supports	Bois feuillus \geq 600 kg/m ³ (sauf Hêtre)	40	2240 maxi	1030 maxi	1790 à 2280	810 à 1040

EQUIPEMENTS DE BASE	
Huisserie	Type d'huissérie : voir tableau ci-dessus Section : 168 x 58 Finition : Brute Talon de 35 mm
Vantail	Type de vantail : Chant droit Ame : Composite dont 1 vantail blindée 2 tôles 8/10 pour climat 3c Revêtement : Parements MDF; Prépeint
Etanchéité	Etanchéité feu : voir plan(s) Joint isophonique avec profil d'huissérie à gorge isophonique Joint balai
Ferrage	Paumelles universelles 130x86
Fermeture	Serrure mécanique à mortaiser : 1 point axe à 50 mm

OPTIONS ET VARIANTES	
Huisserie	Talon de 5 en 5 mm
Etanchéité	Plinthe automatique
Ferrage	<ul style="list-style-type: none">Paumelles universelles 130x86 - Inox; Paumelles picarde 160x80; Paumelles inox 140x70; Paumelles Monin inox à bille 100x87; Paumelles Monin inox 100x86
Serrure mécanique à mortaiser	Serrure 1 point <ul style="list-style-type: none">axe à 50 mm : BRICARD série 900; VACHETTE série D450; MORTY 10 150-6&7 barre anti-panique sur coffre à mortaiseraxe à 120 mm : DENY FONTAINE série PMR; VACHETTE série D450 Serrure Multipoints <ul style="list-style-type: none">axe à 50 mm : BRICARD 8150; BRICARD 8161 A2P*; BRICARD 8162 A2P**; FERCO GU Security PP MR2; FERCO GU Security PP MR2 SEI A2P*; FERCO GU Security PP SF2; FERCO GU Security PP SF2 SEI A2P*; VACHETTE série 5000 TRILOCK A2P*; VACHETTE série 5000 TRILOCK A2P** Serrure Multipoints axe à 50 mm VACHETTE série 5000 TRILOCK A2P***Multipoints <ul style="list-style-type: none">axe à 120 mm : VACHETTE série 5000 TRILOCK A2P*
Serrure électrique	Serrure 1 point <ul style="list-style-type: none">axe à 50 mm : ABLOY KEL524; ABLOY KEL564; ABLOY KEL565; DORMA SVP usinage seul possible; DORMA SVZ usinage seul possible (uniquement en têtère de 250 x 20); Autres modèles DORMA ou ABLOY Usinage seul possible; Mesure conservatoire ABLOY 8458 (fourniture possible uniquement en têtère de 250 x 20)axe 55 à 60 mm : Usinage seul (largeur têtère selon demande) pour modèles ABLOY ou DORMA Serrure Multipoints <ul style="list-style-type: none">axe à 50 mm : ABLOY KMP565 (fourniture possible uniquement en têtère de 1760), Usinage seul pour autres modèles ABLOYaxe 55 à 60 mm : Usinage seul Autres références possibles, nous consulter.
Ferme-porte	<ul style="list-style-type: none">Ferme-porte avec bras compas : ISEO : IS60; IS110; IS310; GROOM : GR150; GR300Ferme porte avec bras glissière : ISEO : IS65; IS115; IS315; GROOM : GR400; GR500; DORMA : TS90; TS91; TS92; TS93
Equipements électriques	<ul style="list-style-type: none">Références contrôles d'accès : Gâches sur montants à émission : EFF 118F Profix 2. Possibilité de réservation pour gâches EFF 128F Profix 2 (non fournie)Gâche électrique EFF EFF 331, 332 (contrepartie EFF 807); Verrou motorisé EFF EFF série 351M;Serrure électrique un point ou multipoint ABLOY avec boîtier CKEL DAS : nous consulterContact de sécurité : EFF EFF 10405; EFF 10400Passer-câble : DORMA KU 260; (Autres références nous consulter)

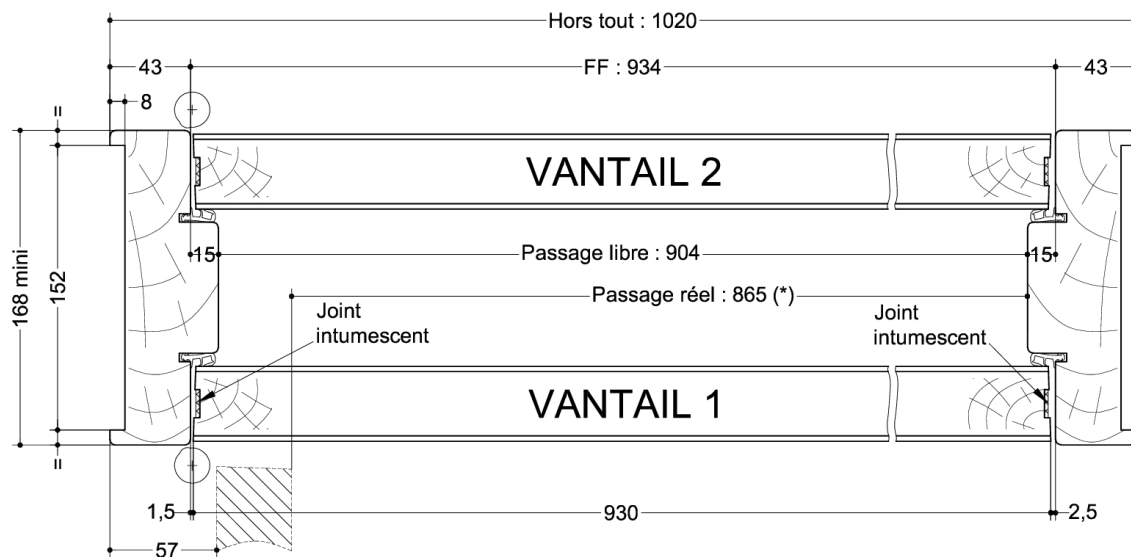
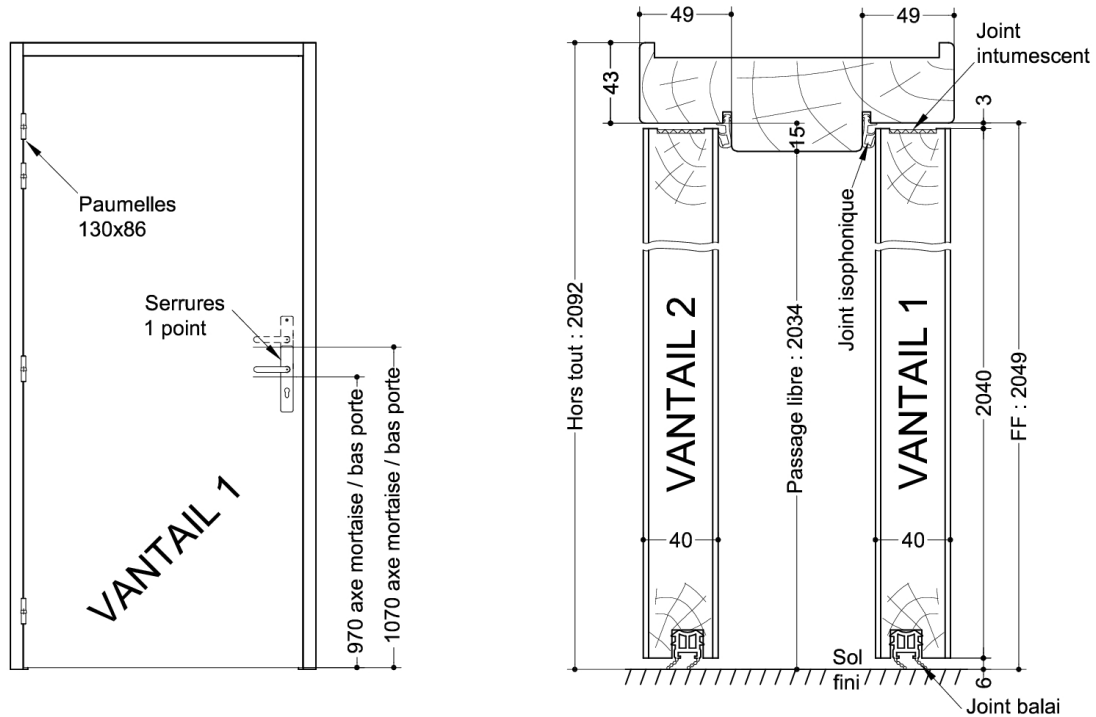
Divers	<ul style="list-style-type: none"> • Barre de tirage (non fournie)
Finitions et décors	<p>Finition du vantail</p> <ul style="list-style-type: none"> • Parements contreplaqués • Panneaux stratifiés • Placage <p>Décors du vantail</p> <ul style="list-style-type: none"> • Moulures • Décor rainure grain d'orge face extérieure et/ou intérieure selon gamme Collection • Décor rainure trait de gouge face extérieure et/ou intérieure selon gamme Collection • Décor rainure large face extérieure et/ou intérieure selon gamme Collection <p>Protection du vantail</p> <ul style="list-style-type: none"> • Protection des parements : plaque inox ou PVC en applique
Environnement	PEFC™ (FCBA/10-01147C) ou FSC®(FCBA-COC-000338)

MISE EN OEUVRE

Mise en oeuvre	<ul style="list-style-type: none"> • Configuration(s) de pose validée(s) : 13; 14; 15; 16; 17; 18; 22; 23; 24; 25; 26; 29; 30; 38 [Cf. Annexes configurations de pose]
-----------------------	---

INFORMATIONS COMPLEMENTAIRES

Les + DEYA	<ul style="list-style-type: none"> • Très large choix de serrures, de finitions de portes, d'accessoires et d'équipements
-------------------	--



(* unité de passage à respecter selon réglementation et PMR. cf. annexes)

SAS BLOCFER, propriétaire exclusif de ce plan non contractuel, se réserve le droit de modifier son contenu pour amélioration technique