





	Bloc porte bois anti-rayons X EI30 RA = 39 dB Double vantail - Simple action Neuf Huisserie/bâti métallique [Mode 0/1 - Sens du feu : Recto/Verso]	BLOCOPLOMB 39-X32S-R01
PROCES VERBAUX	PERFORMANCES	AUTRES INFORMATIONS
<ul style="list-style-type: none"> Feu : 13-A-975 Acoustique : AC16-26066172/2 	<div>  EI 30  - </div> <div>  39{0;-2} dB  - </div> <div>  -  - </div>	<ul style="list-style-type: none"> FDES : n° 6 Poids du vantail (kg/m²) : 48,5 Classe d'émission COV : A+

TYPE D'HUISSERIE	SUPPORT	VANTAIL		RESISTANCE AU FEU Dimension vantail		DIMENSIONS ACOUSTIQUE	
		Cadre porte	Ep	Hauteur	Largeur	Hauteur	Largeur
Banchée; Scellée	Support rigide	Bois feuillus ≥ 600 kg/m3 [sauf Hêtre]	41,5	2240 maxi	DVE : 930 maxi DVI : 0 : 930 maxi + SF : 330 mini	2300 maxi	1030 maxi

EQUIPEMENTS DE BASE	
Huisserie	Type d'huisserie : voir tableau ci-dessus Finition : Peinture de protection appliquée par cataphorèse Talon de 10 mm Epaisseur mini support : 100
Vantail	Type de vantail : Chant droit Ame : Composite, sous parement 2 feuilles de plomb 10/10ème Revêtement : Parements MDF; Prépeint Jonction double vantail : Battement tiercé avec joint isophonique
Etanchéité	Etanchéité feu : voir plan(s) Joint isophonique avec profil d'huisserie à gorge isophonique Joint balai
Ferrage	Paumelles picarde 160x80
Fermeture	Serrure mécanique à mortaiser : 1 point axe à 50 mm Verrou en applique (non fourni)

OPTIONS ET VARIANTES					
Huisserie	Divers profils Talon de 0 à 50 mm (de 5 en 5 mm)				
Etanchéité	Plinthe automatique : JUNG PAJ 650 dB ou ATHMER SCHALL Ex L-15/30 QFS				
Ferrage	<ul style="list-style-type: none">Charnieres invisibles TECTUS 340 3D				
Serrure mécanique à mortaiser	Serrure 1 point : <ul style="list-style-type: none">axe à 50 mm : BRICARD série 900; VACHETTE série D450; MARQUES série 7250; MORTY 10 150-6&7 barre anti-panique sur coffre à mortaiseraxe à 55 mm : ABLOY KEL 160				
Serrure électrique	Serrure 1 point : <ul style="list-style-type: none">axe à 50 mm : tête 250 x 20 uniquement, gâche spécifique DEYA posée; ABLOY KEL524; ABLOY KEL564; ABLOY KEL565; DORMA SVP usinage seul possible; DORMA SVZ usinage seul possible; Autres modèles DORMA ou ABLOY Usinage seul possible; Mesure conservatoire ABLOY 8458 (fourniture possible)axe 55 à 60 mm : Usinage seul pour modèles ABLOY avec tête 235 x 20 Autres références possibles, nous consulter.				
Verrouillage sur semi-fixe	Crémone en applique (non fourni); Fermeture d'urgence :				
Ferme-porte	<ul style="list-style-type: none">Ferme-porte avec bras compas : ISEO : IS60; IS110; IS310; GROOM : GR150; GR250; GR300Ferme porte avec bras glissière : ISEO : IS65; IS115; IS315; GROOM : GR400; GR500; DORMA : TS90; TS91; TS92; TS93				
Equipements électriques	<ul style="list-style-type: none">Serrure électrique un point ABLOY avec boîtier CKEL DAS : nous consulterPasse-câble : DORMA KU 260; (Autres références nous consulter)				
Oculus	<table><tr><td>Dimensions standards fabrication (dimension vitrage)</td><td>rectangulaire</td></tr><tr><td>Anti-x</td><td>400x300</td></tr></table>	Dimensions standards fabrication (dimension vitrage)	rectangulaire	Anti-x	400x300
	Dimensions standards fabrication (dimension vitrage)	rectangulaire			
	Anti-x	400x300			
Nombre d'oculus maximum par vantail : 1 Pour autres dimensions, formes et spécificités, consulter Annexe "Vitrages et parclores"					

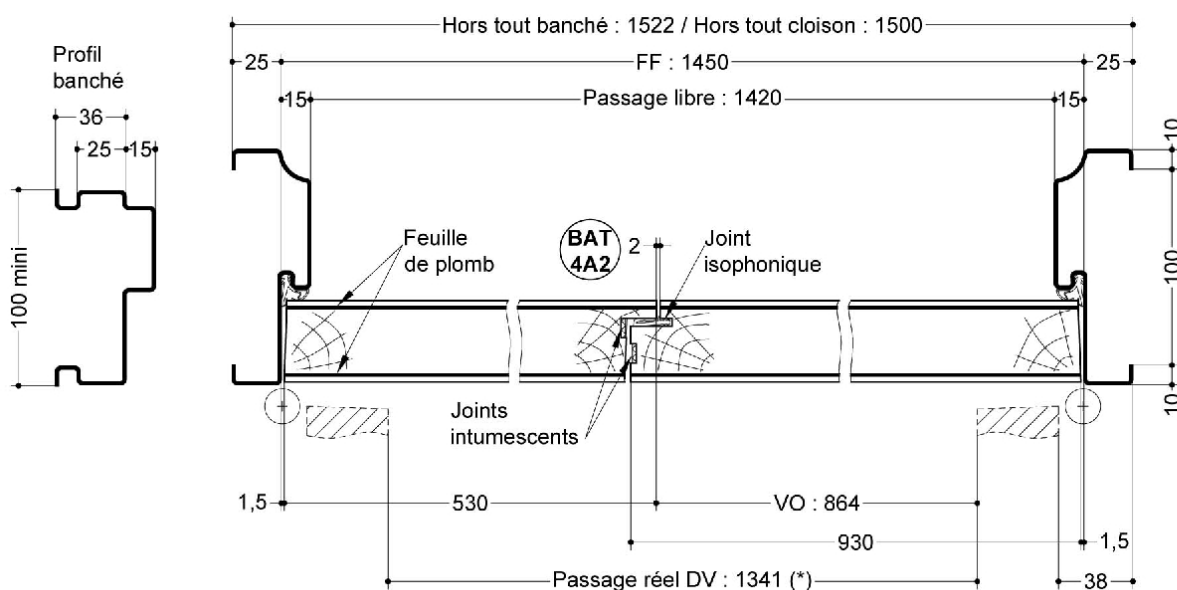
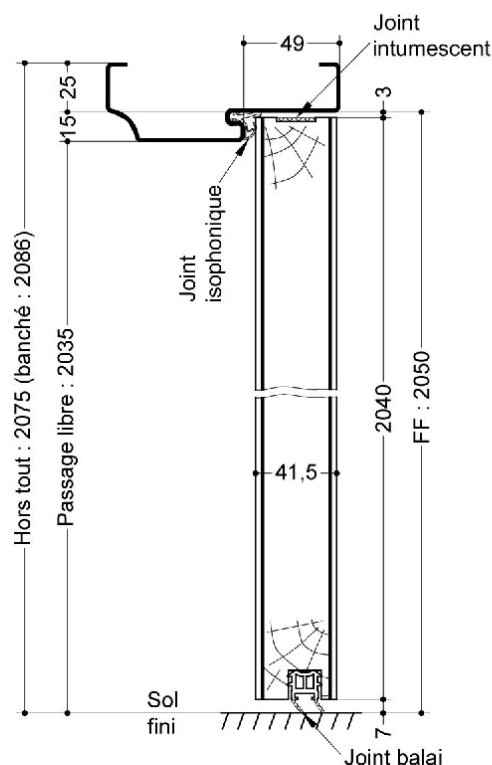
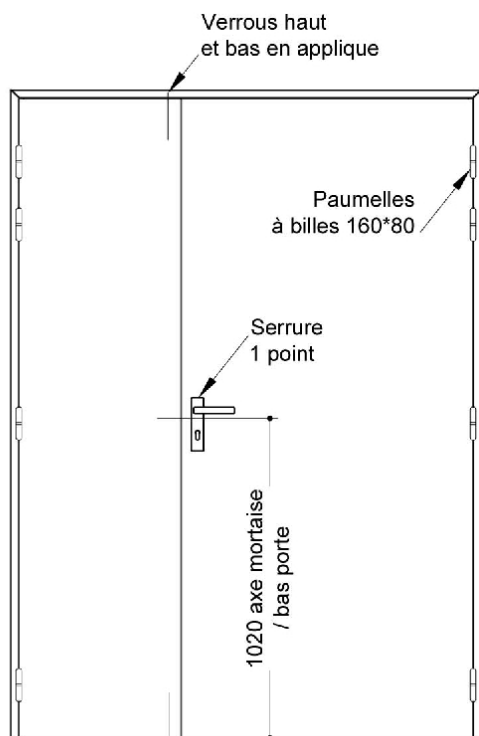
Finitions et décors	<p>Finition de l'huissérie :</p> <ul style="list-style-type: none">• Huissérie métallique laquée <p>Finition du vantail :</p> <ul style="list-style-type: none">• Panneaux stratifiés• Placage <p>Décors du vantail :</p> <ul style="list-style-type: none">• Décor rainure grain d'orge face extérieure et/ou intérieure selon gamme Collection• Décor rainure trait de gouge face extérieure et/ou intérieure selon gamme Collection• Décor rainure large face extérieure et/ou intérieure selon gamme Collection <p>Protection du vantail :</p> <ul style="list-style-type: none">• Protection des parements : plaque inox ou PVC en applique
Environnement	PEFC™ (FCBA/10-01147C) ou FSC®(FCBA-COC-000338)

MISE EN OEUVRE

Mise en oeuvre	Configurations de pose validées : 1; 2; 4 (Cf. Annexes configurations de pose)
-----------------------	---

INFORMATIONS COMPLEMENTAIRES

Les + DEYA	<ul style="list-style-type: none">• Vantail étiqueté classe d'émission A+ incorporant 2 feuilles de plomb 10/10ème et huissérie métal incorporant une feuille de plomb 20/10ème (rapport APAVE)• Disponible avec une large variété de solutions de fermeture et de refermeture validés au feu
-------------------	--



(* unité de passage à respecter selon réglementation et PMR. cf. annexes)