






Bloc porte bois anti-rayons X EI30 RA = 32 dB

Double vantail - Simple action
Neuf
Huisserie/bâti métallique
[Mode 0/1 - Sens du feu : Recto/Verso]

**BLOCOPLOMB
32-X32S-C01**

PROCES VERBAUX	PERFORMANCES	AUTRES INFORMATIONS
<ul style="list-style-type: none">Feu : 13-A-975Acoustique : AC16-26066172/6	 EI 30  33[-1;-3] dB  -	<ul style="list-style-type: none">FDES : n° 6Poids du vantail (kg/m²) : 47 (poids maxi du vantail 90kg)Classe d'émission COV : A+

TYPE D'HUISSERIE	SUPPORT	VANTAIL		RESISTANCE AU FEU Dimension vantail		DIMENSIONS ACOUSTIQUE	
		Cadre porte	Ep	Hauteur	Largeur	Hauteur	Largeur
Métallique Cloisofeu	Support flexible	Bois feuillus \geq 600 kg/m ³ (sauf Hêtre)	41,5	2240 maxi	DVE : 930 maxi DVI : 0 : 930 maxi + SF : 330 mini	2300 maxi	1030 maxi

EQUIPEMENTS DE BASE	
Huisserie	Type d'huissérie : voir tableau ci-dessus Finition : Peinture de protection appliquée par cataphorèse Talon de 10 mm Epaisseur mini support : 84
Vantail	Type de vantail : Chant droit Ame : Composite, sous parement 2 feuilles de plomb 10/10ème Revêtement : Parements MDF; Prépeint Jonction double vantail : Battement tiercé avec joint isophonique
Etanchéité	Etanchéité feu : voir plan(s); Anti-X : chant plat avec feuille de plomb 20/10ème Joint isophonique avec profil d'huissérie à gorge isophonique Joint balai
Ferrage	Paumelles picarde 160x80
Fermeture	Serrure mécanique à mortaiser : 1 point axe à 50 mm Verrou en applique (non fourni)

OPTIONS ET VARIANTES		
Huisserie	Divers profils Talon de 0 à 50 mm (de 5 en 5 mm)	
Etanchéité	Plinthe automatique : JUNG PAJ 650 dB ou ATHMER SCHALL Ex L-15/30 QFS	
Serrure mécanique à mortaiser	Serrure 1 point : <ul style="list-style-type: none">axe à 50 mm : BRICARD série 900; VACHETTE série D450; MARQUES série 7250; MORTY 10 150-6&7 barre anti-panique sur coffre à mortaiseraxe à 55 mm : ABLOY KEL 160	
Serrure électrique	Serrure 1 point : <ul style="list-style-type: none">axe à 50 mm : têtière 250 x 20 uniquement, gâche spécifique DEYA posée; ABLOY KEL524; ABLOY KEL564; ABLOY KEL565; DORMA SVP usinage seul possible; DORMA SVZ usinage seul possible; Autres modèles DORMA ou ABLOY Usinage seul possible; Mesure conservatoire ABLOY 8458 (fourniture possible)axe 55 à 60 mm : Usinage seul pour modèles ABLOY avec têtière de 235 x 20 Autres références possibles, nous consulter.	
Verrouillage sur semi-fixe	Crémone en applique (non fourni); Fermeture d'urgence :	
Ferme-porte	<ul style="list-style-type: none">Ferme-porte avec bras compas : ISEO : IS60; IS110; IS310; GROOM : GR150; GR250; GR300Ferme porte avec bras glissière : ISEO : IS65; IS115; IS315; GROOM : GR400; GR500; DORMA : TS90; TS91; TS92; TS93	
Equipements électriques	<ul style="list-style-type: none">Serrure électrique un point ABLOY avec boîtier CKEL DAS : nous consulterPasse-câble : DORMA KU 260; (Autres références nous consulter)	
Oculus	Dimensions standards fabrication (dimension vitrage)	rectangulaire
	Anti-x	400x300
Nombre d'oculus maximum par vantail : 1 Pour autres dimensions, formes et spécificités, consulter Annexe "Vitrages et parclozes"		

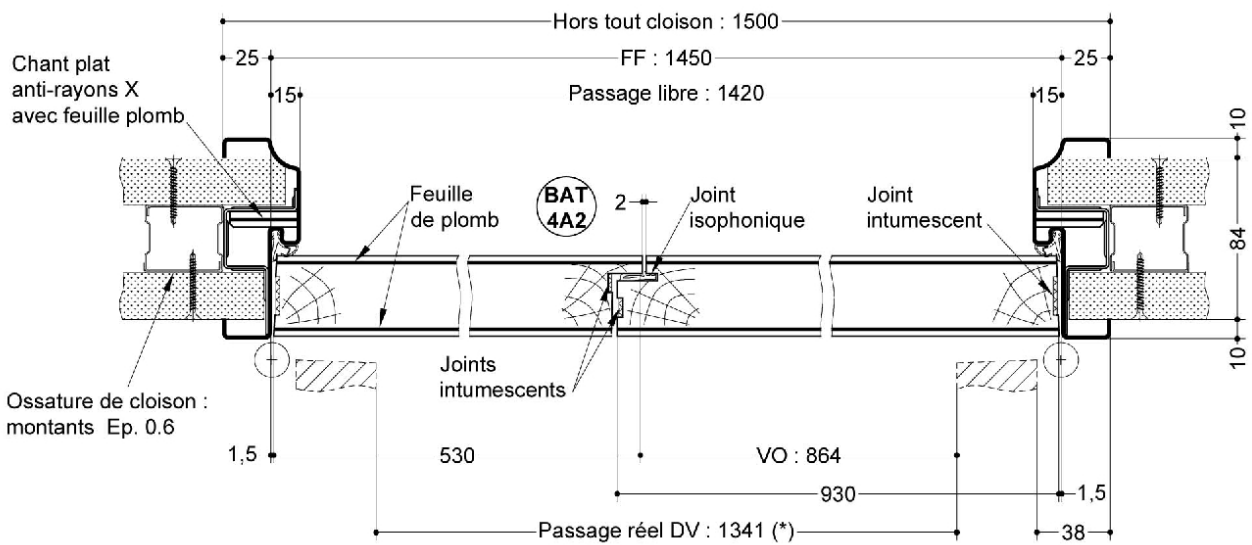
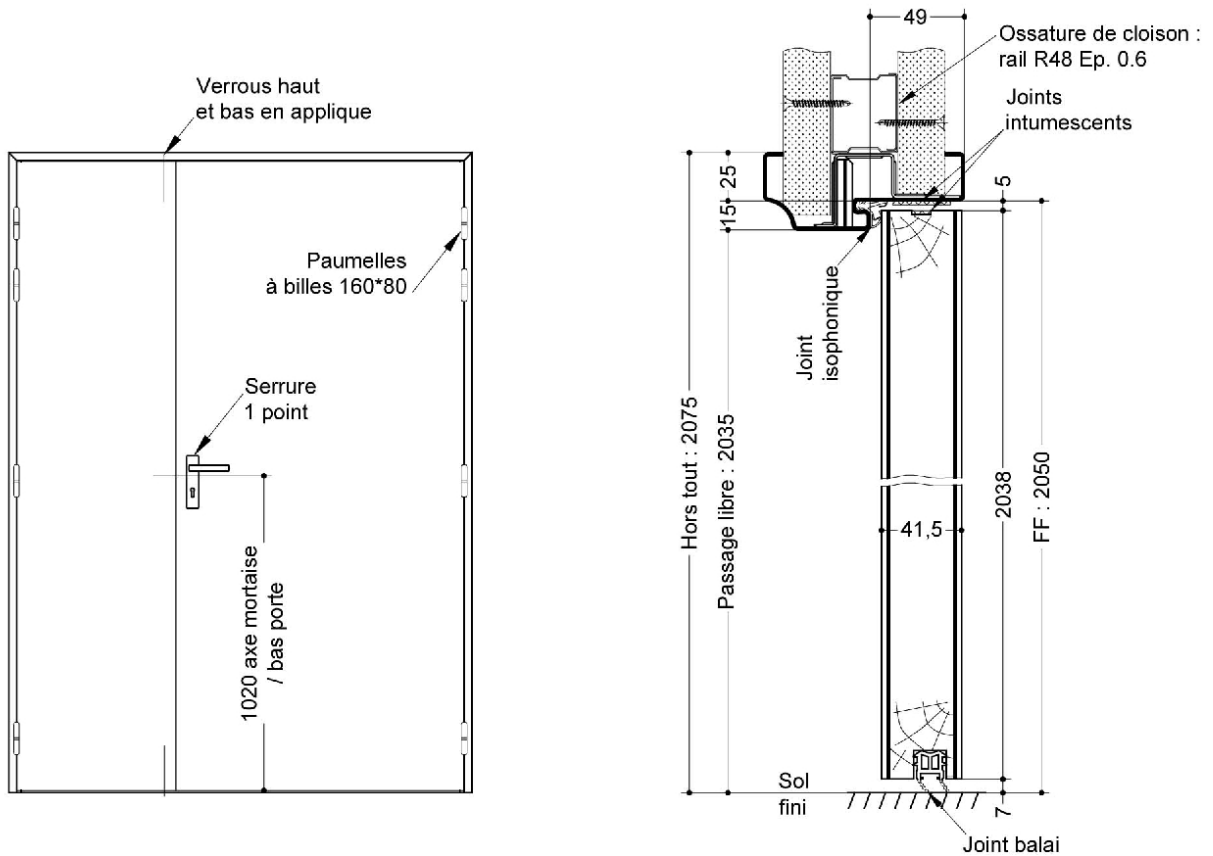
Finitions et décors	<p>Finition de l'hubrisserie :</p> <ul style="list-style-type: none"> • Hubrisserie m�tallique laqu�e <p>Finition du vantail :</p> <ul style="list-style-type: none"> • Panneaux stratifi�s • Placage <p>D�cors du vantail :</p> <ul style="list-style-type: none"> • D�cor rainure grain d'orge face ext�rieure et/ou int�rieure selon gamme Collection • D�cor rainure trait de gouge face ext�rieure et/ou int�rieure selon gamme Collection • D�cor rainure large face ext�rieure et/ou int�rieure selon gamme Collection <p>Protection du vantail :</p> <ul style="list-style-type: none"> • Protection des parements : plaque inox ou PVC en applique
Environnement	PEFC™ (FCBA/10-01147C) ou FSC®(FCBA-COC-000338)

MISE EN OEUVRE

Mise en oeuvre	Configurations de pose valid�es : 3 (Cf. Annexes configurations de pose)
-----------------------	---

INFORMATIONS COMPLEMENTAIRES

Les + DEYA	<ul style="list-style-type: none"> • Vantail �tiquet� classe d'�mission A+ incorporant 2 feuilles de plomb 10/10�me et hubrisserie m�tal incorporant une feuille de plomb 20/10�me (rapport APAVE) • Disponible avec une large vari�t� de solutions de fermeture et de refermeture valid�s au feu
-------------------	---



(* unité de passage à respecter selon réglementation et PMR. cf. annexes)