









Bloc porte bois coupe-feu EI60 - pivot linteau

Simple vantail - Double action
Neuf
Huisserie/bâti bois
[Mode 0/1 - Sens du feu : Recto/Verso]

**BLOCOFEU
F61W-T01**

PROCES VERBAUX	PERFORMANCES	AUTRES INFORMATIONS	
<ul style="list-style-type: none">Feu : RS06-117/A	 EI 60  -  -	 -  -  -	<ul style="list-style-type: none">FDES : n° 4 / n° 12Poids du vantail (kg/m²) : 30Classe d'émission COV : A+

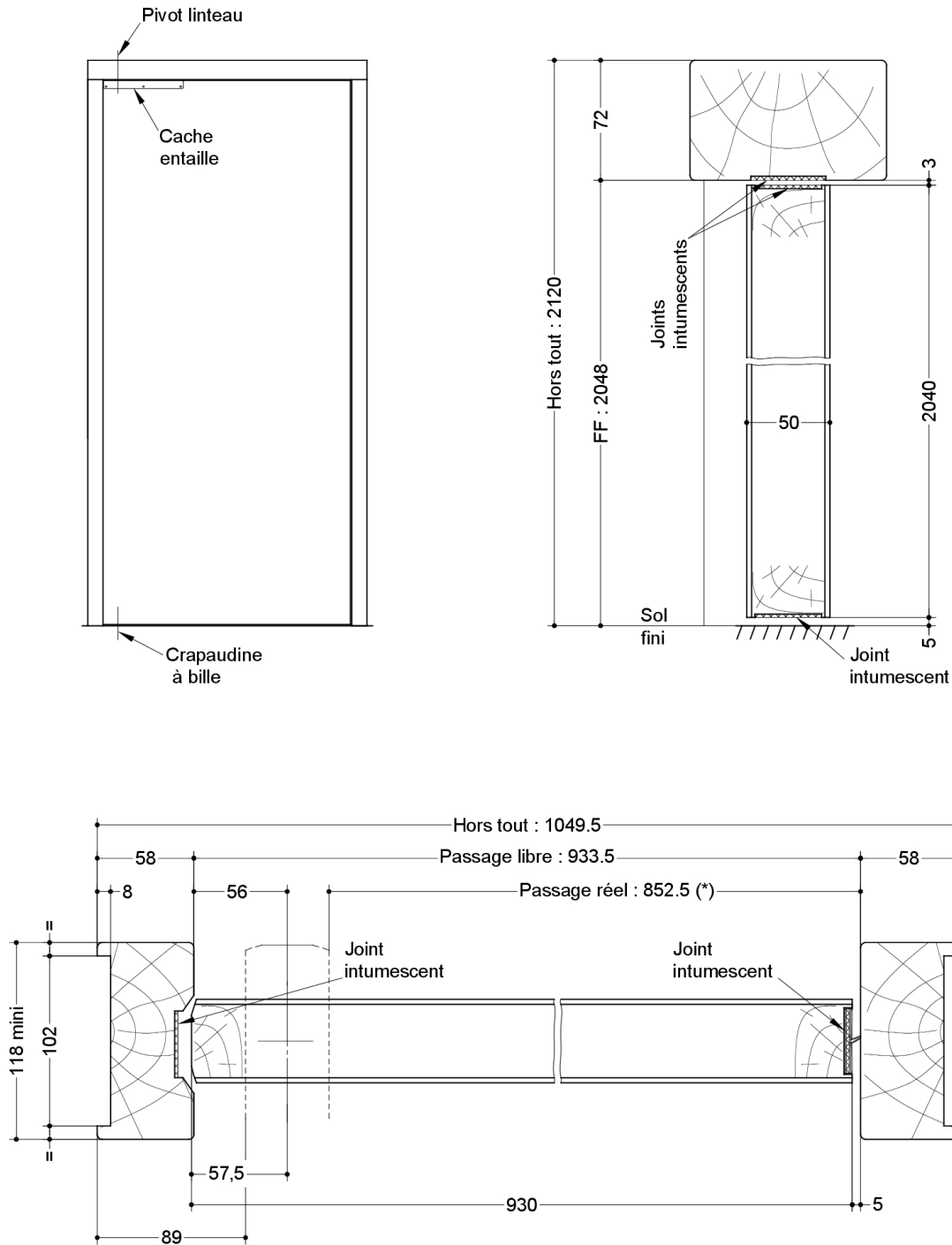
TYPE D'HUISSERIE	SUPPORT	VANTAIL		RESISTANCE AU FEU Dimension vantail	
		Cadre porte	Ep	Hauteur	Largeur
Bois feuillus \geq 600 kg/m ³ (sauf Hêtre)	Tous supports	Bois feuillus \geq 600 kg/m ³ (sauf Hêtre)	50	2240 maxi	1030 maxi

EQUIPEMENTS DE BASE	
Huisserie	Type d'huissérie : voir tableau ci-dessus Section : 118 x 58 Finition : Brute Talon de 35 mm
Vantail	Type de vantail : Chant droit Ame : Panneau de particules Revêtement : Parements MDF; Prépeint
Etanchéité	Etanchéité feu : voir plan(s) joint intumescent pare-fumée double lèvres
Ferrage	pivot linteau GROOM GRL 100

OPTIONS ET VARIANTES			
Huisserie	autres essences (sur consultation) Talon de 5 en 5 mm		
Ferrage	<ul style="list-style-type: none">pivot linteau : SEVAX Janus		
Equipements électriques	<ul style="list-style-type: none">Verrou motorisé EFF EFF série 351MContact de sécurité : EFF EFF 10405; EFF 10400		
Oculus	Dimensions standards fabrication [dimension vitrage]	rectangulaire	circulaire
	Bois	400x300 ou 400x400	Ø300 ou Ø400
	Métallique Silhouette	400x300	Ø300 ou Ø400
Nombre d'oculus maximum par vantail : 2 Pour autres dimensions, formes et spécificités, consulter Annexe "Vitrages et parclose"			
Finitions et décors	Finition de l'huissérie : <ul style="list-style-type: none">autres essences (sur consultation) Finition du vantail : <ul style="list-style-type: none">Panneaux stratifiésPlacage Protection du vantail : <ul style="list-style-type: none">Protection des parements : plaque inox ou PVC en applique		
Environnement	PEFC™ (FCBA/10-01147C) ou FSC® (FCBA-COC-000338)		

MISE EN OEUVRE	
Mise en oeuvre	Configurations de pose validées : 13; 14; 15; 16; 17; 18; 19; 20; 21; 22; 23; 24; 25; 26; 27; 28; 29; 30; 31; 32; 33; 34; 35; 36; 38; 39; 40; 41; 47; 49; 50 [Cf. Annexes configurations de pose]

INFORMATIONS COMPLEMENTAIRES	
Les + DEYA	<ul style="list-style-type: none">Bloc porte double action avec pivot linteauDivers accessoires et finitions disponibles (verrou électromagnétique, contact de sécurité, vitrage et stratification possible).



SAS BLOCFER, propriétaire exclusif de ce plan non contractuel, se réserve le droit de modifier son contenu pour amélioration technique

(* unité de passage à respecter selon réglementation et PMR. cf. annexes)

Plan n° S1A07-1403001, indice C

Toute reproduction et diffusion sont interdites sans notre autorisation écrite

Huissierie et cadre de porte en bois feuillus de masse volumique $\geq 600\text{kg/m}^3$ (sauf hêtre)