



Bloc porte bois palier antieffraction A2P

BP1 RA = 39 dB







Simple vantail - Simple action

Neuf

Huisserie/bâti métallique

[Mode 0/1 - Sens du feu : Recto/Verso]

**BLOCFORT
39BE31S-R31**

PROCES VERBAUX	PERFORMANCES	AUTRES INFORMATIONS
<ul style="list-style-type: none">Feu : 13-A-981Acoustique : AC16-26063233-20Antieffraction : 21.39Stabilité : 404-11-215-1Thermique : PC.CIAT/2014.14.04/BP/36	 El ₂ 30  RA = 39  A2P BP1	 -  Climat 3b  2,3 W/m ² .°K
		<ul style="list-style-type: none">FDES : n° 6Poids du vantail (kg/m²) : 39,5Classe d'émission COV : A+

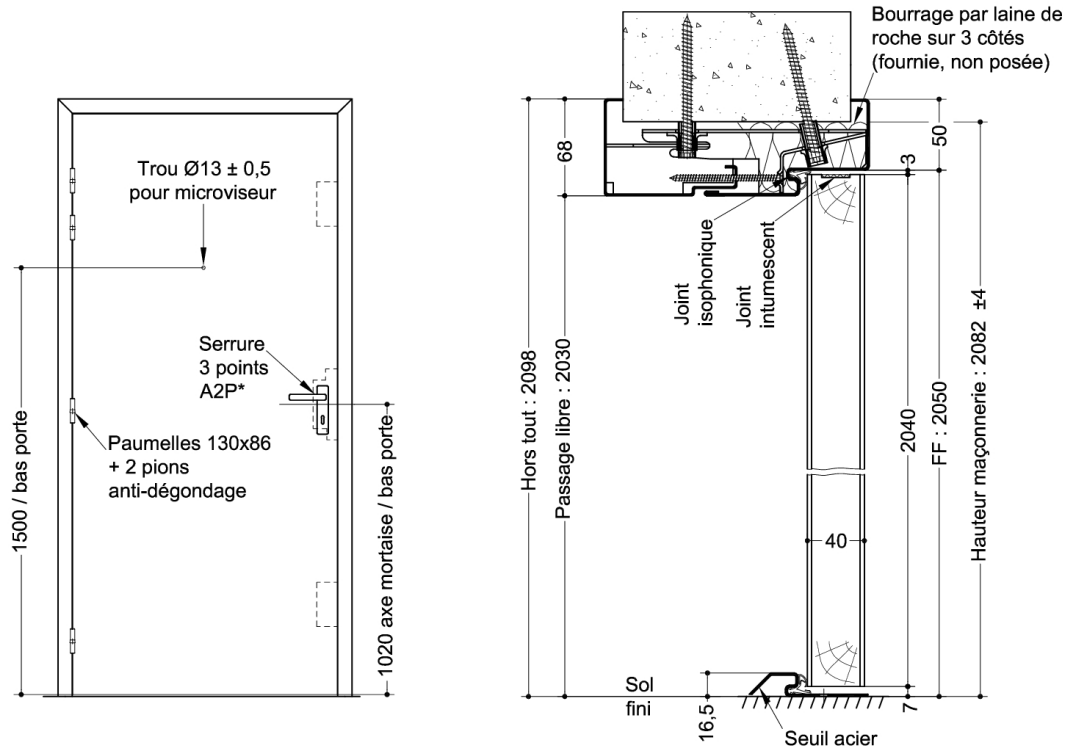
TYPE D'HUISSERIE	SUPPORT	VANTAIL		RESISTANCE AU FEU Dimension vantail		DIMENSIONS ACOUSTIQUE		DIMENSIONS ANTIEFFRACTION	
		Cadre porte	Ep	Hauteur	Largeur	Hauteur	Largeur	Hauteur	Largeur
Edac Clip Technic	Support rigide	Bois feuillus ≥ 600 kg/m ³ (sauf Hêtre)	40	2240 maxi	930 maxi	2240 maxi	930 maxi	1640 à 2240	730 à 930

EQUIPEMENTS DE BASE	
Huisserie	Type d'hubrisserie : voir tableau ci-dessus Finition : Peinture de protection appliquée par cataphorèse Talon de 0 mm Epaisseur mini support : 160/180/200
Vantail	Type de vantail : Chant droit Ame : Composite blindée 1 tôle acier 8/10ème et 1 tôle acier 15/10ème Revêtement : Parements MDF; Prépeint
Etanchéité	Etanchéité feu : voir plan(s) Joint isophonique avec profil d'hubrisserie à gorge isophonique Seuil suisse acier (non fourni)
Ferrage	Paumelles universelles 130x86; 4 pions anti-dégondage
Fermeture	Serrure mécanique à mortaiser : Multipoints A2P* axe à 50 mm

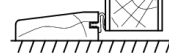
OPTIONS ET VARIANTES	
Etanchéité	Seuil suisse bois; Joint balai; Plinthe automatique : JUNG PAJ 650 dB, ATHMER SCHALL Ex L-15/30 QFS
Serrure mécanique à mortaiser	Serrure Multipoints : <ul style="list-style-type: none">axe à 50 mm : BRICARD 8161 A2P*; BRICARD 8162 A2P**; FERCO GU Security PP SF2 SEI A2P*; VACHETTE 5000 TRILOCK A2P*;axe à 120 mm : Bricard 8121; FERCO PPMR2 SEI A2P*; VACHETTE 5000 TRILOCK A2P*
Ferme-porte	<ul style="list-style-type: none">Ferme-porte avec bras compas : ISEO : IS60; IS110; IS310; GROOM : GR150; GR250; GR300Ferme porte avec bras glissière : ISEO : IS65; IS115; IS315; GROOM : GR400; GR500; DORMA : TS90; TS91; TS92; TS93
Divers	<ul style="list-style-type: none">Barre de tirage (non fournie)Microviseur(s)
Finitions et décors	Finition de l'hubrisserie : <ul style="list-style-type: none">Huisserie métallique laquée Finition du vantail : <ul style="list-style-type: none">Panneaux stratifiésPlacage Décors du vantail : <ul style="list-style-type: none">MoulturesDécor grain d'orge face extérieure et/ou intérieure selon gamme CollectionDécor rainure large face extérieure et/ou intérieure selon gamme Collection
Environnement	PEFC™ (FCBA/10-01147C) ou FSC®(FCBA-COC-000338)

MISE EN OEUVRE	
Mise en oeuvre	Configurations de pose validées : 10 (Cf. Annexes configurations de pose)

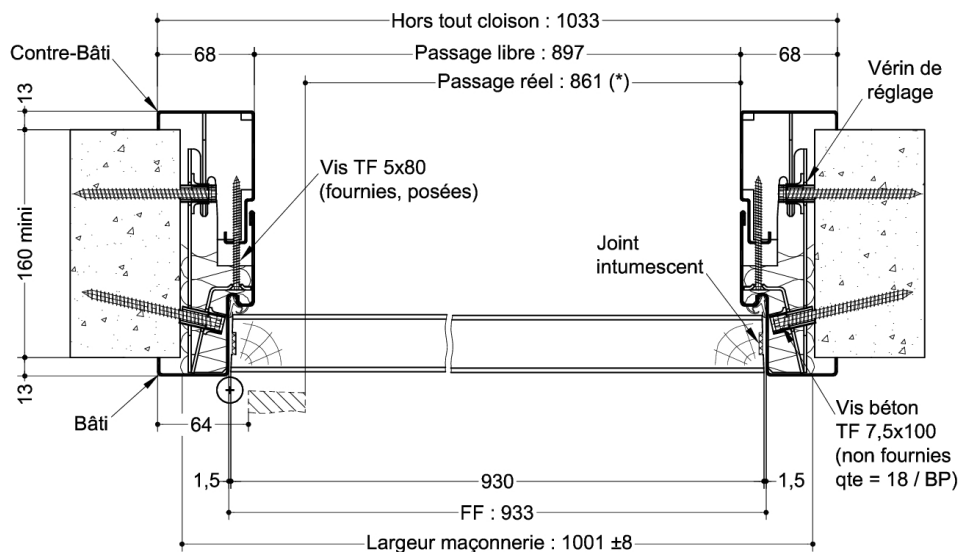
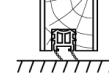
INFORMATIONS COMPLEMENTAIRES	
Les + DEYA	<ul style="list-style-type: none">Porte extrêmement stable composite blindée 1 tôle acier 8/10ème et 1 tôle acier 15/10ème4 pions anti-dégondage et large choix de serrures 3 points A2P*, A2P**Installation en cours ou en fin de chantier avec une mise en oeuvre simple et rapide



Option avec seuil suisse bois (56x18)



Option avec joint balai



(* unité de passage à respecter selon réglementation et PMR. cf. annexes)

SAS BLOCFER, propriétaire exclusif de ce plan non contractuel, se réserve le droit de modifier son contenu pour amélioration technique