






	<b>Bloc porte bois D.A.S. EI30 - bandeau et ferme porte en applique</b> Simple vantail - Simple action Neuf Huisserie/bâti métallique [Mode 2 - Sens du feu : Recto/Verso]	<b>BLOCDAS D31SGR04</b>
<b>PROCES VERBAUX</b>	<b>PERFORMANCES</b>	<b>AUTRES INFORMATIONS</b>
<ul style="list-style-type: none"> <li>N°certification NF : 131/15/2035</li> </ul>	<div>  EI<sub>2</sub> 30  Asservissement intégré – NF131  </div> <div>  -  - </div> <div>  -  - </div>	<b>Hors NF</b> <ul style="list-style-type: none"> <li>FDES : n°8</li> <li>Poids du vantail (kg/m<sup>2</sup>) : 19,5</li> <li>Classe d'émission COV : A+</li> </ul>

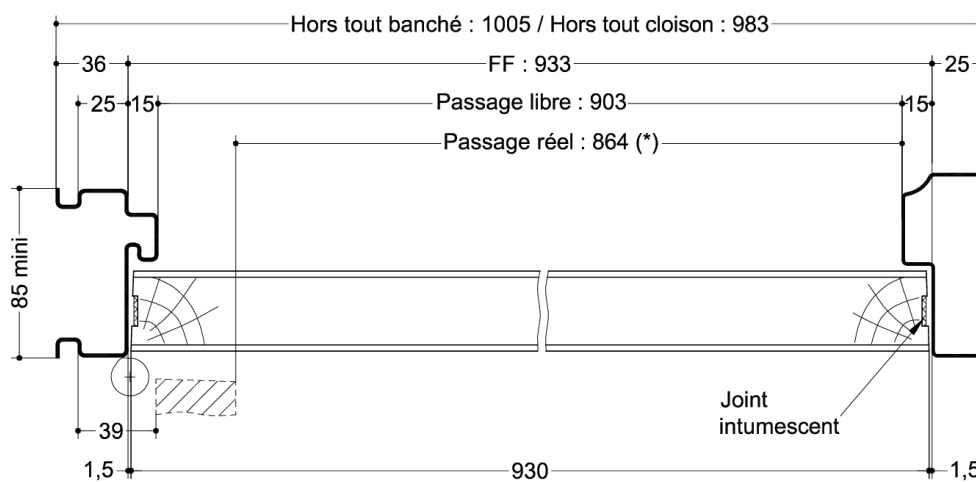
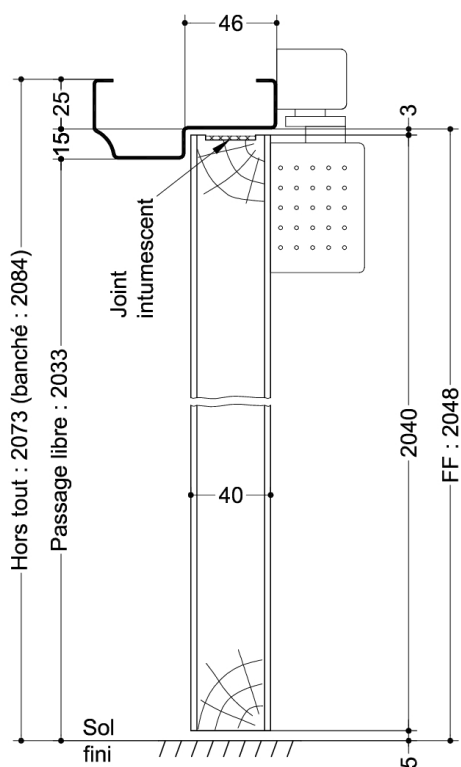
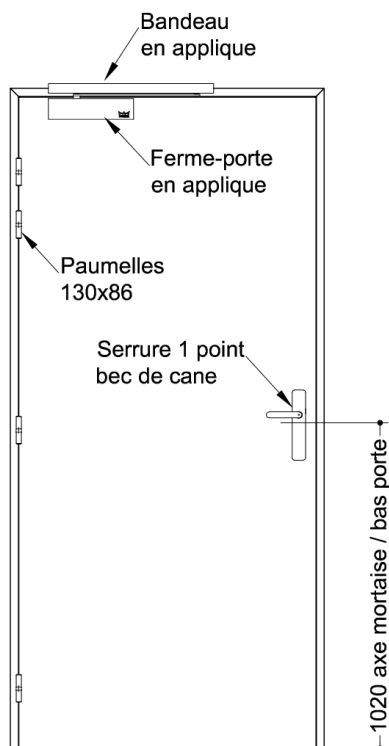
TYPE D'HUISSERIE	SUPPORT	VANTAIL		FERME PORTE	BANDEAU AVEC SYSTEME DE RETENUE INTEGRE	FORCE	ANGLE D'OUVERTURE	PUISSANCE BP DAS EN 24V OU 48V	RESISTANCE AU FEU DIMENSION VANTAIL	
		Cadre porte	Ep						Hauteur	Largeur
Banchée; Scellée	Support rigide	Pin LCA	40	DORMA TS91; DORMA TS93	DORMA G-EMF	3-4; 2-5	130°	rupture 1,4W en 24V ou 2,2W en 48V	1840 à 2100	630 à 1030

EQUIPEMENTS DE BASE	
Huisserie	Type d'huissérie : voir tableau ci-dessus Finition : Peinture de protection appliquée par cataphorèse Talon de 10 mm Epaisseur mini support : 70
Vantail	Type de vantail : Chant droit Ame : Panneau de particules Revêtement : Parements MDF; Prépeint
Etanchéité	Etanchéité feu : voir plan(s)
Ferrage	Paumelles universelles 130x86
Fermeture	Serrure mécanique à mortaiser : 1 point bec de cane

Options et variantes															
Huisserie	Divers profils; bâti scellé section mini 74x40 mm Talon de 0 à 50 mm (de 5 en 5 mm)														
Etanchéité	Joint isophonique avec profil d'huissérie à gorge isophonique														
Ferrage	<ul style="list-style-type: none"><li>Paumelles universelles 130x86 - grand débattement; Paumelles universelles 130x86 - Inox; Paumelles picarde 160x80; Paumelles Monin inox 100x77</li></ul>														
Serrure mécanique à mortaiser (2)	Serrure 1 point : <ul style="list-style-type: none"><li>axe à 50 mm : BRICARD série 900; MARQUES série 7250; VACHETTE série D450</li><li>axe à 120 mm : BRICARD 912; DENY FONTAINE série PMR; VACHETTE série D450</li></ul>														
Serrure électrique	Serrure 1 point : <ul style="list-style-type: none"><li>axe à 50 mm : ABL0Y KEL564; Mesure conservatoire ABL0Y 8778 (tête de 250 x 20)</li></ul>														
Equipement DAS	<ul style="list-style-type: none"><li>boîtier de connexion : avec ou sans fonction anti-réarmement, avec ou sans gestion contact de position</li></ul>														
Verrouillage conforme fiche XIV NFS 61 937	<ul style="list-style-type: none"><li>Verrouillages d'issue de secours : ABL0Y KEL564, KEL565, avec boîtier CKEL DAS; EFF EFF 331, 332 (contrepartie EFF 807); EFF EFF série 351M;</li><li>Mesures conservatoires : ABL0Y 8778 (tête de 250 x 20)</li></ul>														
Equipements électriques	<ul style="list-style-type: none"><li>Contact de sécurité : EFF EFF 10405; EFF 10400</li><li>Passe-câble : DORMA KU 260</li></ul>														
Oculus	<table><tr><th>Dimensions standards fabrication (dimension vitrage)</th><th>rectangulaire</th><th>circulaire</th></tr><tr><td>Bois</td><td>400x300 ou 400x400</td><td>Ø300 ou Ø400</td></tr><tr><td>Métallique Silhouette</td><td>400x300</td><td>Ø300 ou Ø400</td></tr><tr><td>Psy</td><td>400x300</td><td>Ø300 ou Ø400</td></tr></table>			Dimensions standards fabrication (dimension vitrage)	rectangulaire	circulaire	Bois	400x300 ou 400x400	Ø300 ou Ø400	Métallique Silhouette	400x300	Ø300 ou Ø400	Psy	400x300	Ø300 ou Ø400
	Dimensions standards fabrication (dimension vitrage)	rectangulaire	circulaire												
	Bois	400x300 ou 400x400	Ø300 ou Ø400												
	Métallique Silhouette	400x300	Ø300 ou Ø400												
	Psy	400x300	Ø300 ou Ø400												
Nombre d'oculus et surface totale maximum par vantail : 3 / 0,72 m²															
Pour autres dimensions, formes et spécificités, consulter Annexe "Vitrages et parcloses"															

<b>Finitions et décors</b>	<p>Finition de l'huissérie :</p> <ul style="list-style-type: none"><li>• Huissérie métallique laquée</li><li>• huissérie en acier inoxydable</li></ul> <p>Finition du vantail :</p> <ul style="list-style-type: none"><li>• Parements contreplaqués</li><li>• Panneaux stratifiés</li><li>• Placage</li></ul> <p>Décors du vantail :</p> <ul style="list-style-type: none"><li>• Moulures</li><li>• Décor rainure grain d'orge face extérieure et/ou intérieure selon gamme Collection</li><li>• Décor rainure trait de gouge face extérieure et/ou intérieure selon gamme Collection</li><li>• Décor rainure large face extérieure et/ou intérieure selon gamme Collection</li></ul> <p>Protection du vantail :</p> <ul style="list-style-type: none"><li>• Protection des parements : plaque inox ou PVC en applique</li><li>• Protection des chants : alaise en bois feuillus* (sauf hêtre); cornière inox ou revêtement PVC</li></ul>
<b>Environnement</b>	PEFC™ (FCBA/10-01147C) ou FSC® (FCBA-COC-000338)
<b>MISE EN OEUVRE</b>	
<b>Mise en oeuvre</b>	Configurations de pose validées : 1; 2; 4; 5; 6 (Cf. Annexes configurations de pose. Notices de pose téléchargeable sur <a href="http://www.deya-pro.com">www.deya-pro.com</a> )
<b>INFORMATIONS COMPLEMENTAIRES</b>	
<b>Les + DEYA</b>	<ul style="list-style-type: none"><li>• Blocs portes avec asservissement intégré, validés en mode 2 avec la certification NF131</li><li>• Disponible avec un large choix d'accessoires et de finitions</li></ul>

[Sauf précision les dimensions sont en mm]  
[2] Option valide sous réserve de respect de la réglementation de sécurité incendie.  
Version : 2023/5



(\* unité de passage à respecter selon réglementation et PMR. cf. annexes)

SAS BLOCFER, propriétaire exclusif de ce plan non contractuel, se réserve le droit de modifier son contenu pour amélioration technique