



## Bloc porte bois D.A.S. EI30 - ferme porte en applique débrayable








Simple vantail - Simple action

Neuf

Huissérie/bâti bois

[Mode 2 - Sens du feu : Recto/Verso]

**BLOCDAS  
D31SDT06  
GRANDES DIMENSIONS**

| PROCES VERBAUX   | PERFORMANCES  | AUTRES INFORMATIONS  |
|--|---|--|
| <ul style="list-style-type: none"><li>N°certification NF : 131/15/2035</li></ul> |  EI <sub>1</sub> 30<br> -<br> -<br> Ferme-porte débrayable - NF131<br><br> -<br> - | <b>Hors NF</b> <ul style="list-style-type: none"><li>FDES : n°4 / n°12</li><li>Poids du vantail [kg/m<sup>2</sup>] : 20</li><li>Classe d'émission COV : A+</li></ul> |

| TYPE D'HUISSERIE                                   | SUPPORT       | VANTAIL  |    | FERME PORTE   | FORCE | ANGLE D'OUVERTURE                 | SYSTÈME DAS                     | RESISTANCE AU FEU DIMENSION VANTAIL |           |                                  |
|--|---------------|--|----|---------------|-------|-----------------------------------|---------------------------------|-------------------------------------|-----------|----------------------------------|
|  |               | Cadre porte  | Ep |               |       |                                   |                                 | Hauteur                             | Largeur   | Surface max (en m <sup>2</sup> ) |
| Bois feuillus ≥ 600 kg/m <sup>3</sup> (sauf Hêtre) | Tous supports | Bois feuillus ≥ 600 kg/m <sup>3</sup> (sauf Hêtre) | 40 | ISEO FL96 EVO | 3     | 105° : butée de porte obligatoire | Mode rupture 1,5W en 24V et 48V | 1840 à 3000                         | 630 à 950 | 3.42                             |

### EQUIPEMENTS DE BASE

|                   |  |
|-------------------|--|
| <b>Huissérie</b>  | Type d'huissérie : voir tableau ci-dessus<br>Feuillure : 44x15<br>Section : 68 x 58 mini<br>Finition : Brute<br>Talon de 35 mm |
| <b>Vantail</b>    | Type de vantail : Chant droit<br>Ame : Panneau de particules<br>Revêtement : Parements MDF; Prépeint                           |
| <b>Etanchéité</b> | Etanchéité feu : voir plan(s)  |
| <b>Ferrage</b>    | Paumelles universelles 130x86  |
| <b>Fermeture</b>  | Serrure mécanique à mortaiser : 1 point axe à 50 mm  |

### OPTIONS ET VARIANTES

|   |  |
|---|--|
| <b>Huissérie</b>                                  | Divers profils; bâti sans rainure à brique section 58x50 mm minimum; feuillure de 49x15 isophonique<br>Talon de 5 en 5 mm  |
| <b>Etanchéité</b>                                 | Joint isophonique avec profil d'huissérie à gorge isophonique  |
| <b>Ferrage</b>                                    | <ul style="list-style-type: none"><li>Paumelles universelles 130x86 - Inox; Paumelles picarde 160x80; Paumelles inox 140x70; Paumelles Monin inox à bille 100x87; Paumelles Monin inox 100x86</li><li>Charnières invisibles TECTUS 340 3D</li></ul>  |
| <b>Serrure mécanique à mortaiser (2)</b>          | Serrure 1 point : <ul style="list-style-type: none"><li>axe à 50 mm : BRICARD série 900; MARQUES série 7250; VACHETTE série D450</li><li>axe à 120 mm : DENY FONTAINE série PMR; VACHETTE série D450; BRICARD 912</li></ul> Serrure Multipoints : <ul style="list-style-type: none"><li>axe à 50 mm : BRICARD 8150; BRICARD 8161 A2P*; FERCO GU Security PP MR2; FERCO GU Security PP MR2 SEI A2P*; FERCO GU Security PP SF2; FERCO GU Security PP SF2 SEI A2P*; VACHETTE 5000 TRILOCK; VACHETTE 5000 TRILOCK A2P*</li><li>axe à 120 mm : BRICARD 8120, 8121 A2P*; FERCO GU Security PPMR2; FERCO PPMR2 SEI A2P*; FERCO PPSF2; VACHETTE 5000 TRILOCK; VACHETTE 5000 TRILOCK A2P*</li></ul> |
| <b>Serrure électrique</b>                         | Serrure 1 point : <ul style="list-style-type: none"><li>axe à 50 mm : ABLOY KEL564; Mesure conservatoire ABLOY 8778 (tête de 250 x 20)</li></ul>   |
| <b>Equipement DAS</b>                             | <ul style="list-style-type: none"><li>boîtier de connexion : avec ou sans gestion contact de position</li><li>contact de sécurité et d'attente : intégré au ferme-porte</li></ul>  |
| <b>Verrouillage conforme fiche XIV NFS 61 937</b> | <ul style="list-style-type: none"><li>Verrouillages d'issue de secours : ABLOY KEL564, KEL565, KMP565 avec boîtier CKEL DAS; EFF EFF 331, 332 (contrepartie EFF 807); EFF EFF série 351M;</li><li>Mesures conservatoires : ABLOY 8778 (tête de 250 x 20)</li></ul>   |
| <b>Equipements électriques</b>                    | <ul style="list-style-type: none"><li>Références contrôles d'accès : Gâches sur montants à émission : EFF 118F Profix 2</li><li>Passe-câble : DORMA KU 260</li></ul>   |

| Oculus | Dimensions standards fabrication<br>(dimension vitrage) | rectangulaire      | circulaire   |
|--------|---|--------------------|--------------|
|        | Bois  | 400x300 ou 400x400 | Ø300 ou Ø400 |
|        | Métallique Silhouette                                   | 400x300            | Ø300 ou Ø400 |
|        | Psy   | 400x300            | Ø300 ou Ø400 |
|        | Store intégré   | 600x400            |              |

Nombre d'oculus et surface totale maximum par vantail : 3 / 0,72 m<sup>2</sup>  
 Pour autres dimensions, formes et spécificités, consulter Annexe "Vitrages et parclozes"

|               |   |
|---------------|---|
| <b>Divers</b> | <ul style="list-style-type: none"> <li>mesures conservatoires (oui nous consulter)</li> </ul> |
|---------------|---|

|                            |   |
|----------------------------|---|
| <b>Finitions et décors</b> | <p>Finition du vantail :</p> <ul style="list-style-type: none"> <li>Parements contreplaqués</li> <li>Panneaux stratifiés</li> <li>Placage</li> </ul> <p>Décors du vantail :</p> <ul style="list-style-type: none"> <li>Moulures</li> <li>Décor rainure grain d'orge face extérieure et/ou intérieure selon gamme Collection</li> <li>Décor rainure trait de gouge face extérieure et/ou intérieure selon gamme Collection</li> <li>Décor rainure large face extérieure et/ou intérieure selon gamme Collection</li> </ul> <p>Protection du vantail :</p> <ul style="list-style-type: none"> <li>Protection des parements : plaque inox ou PVC en applique</li> <li>Protection des chants : cornière inox ou revêtement PVC</li> </ul> |
|----------------------------|---|

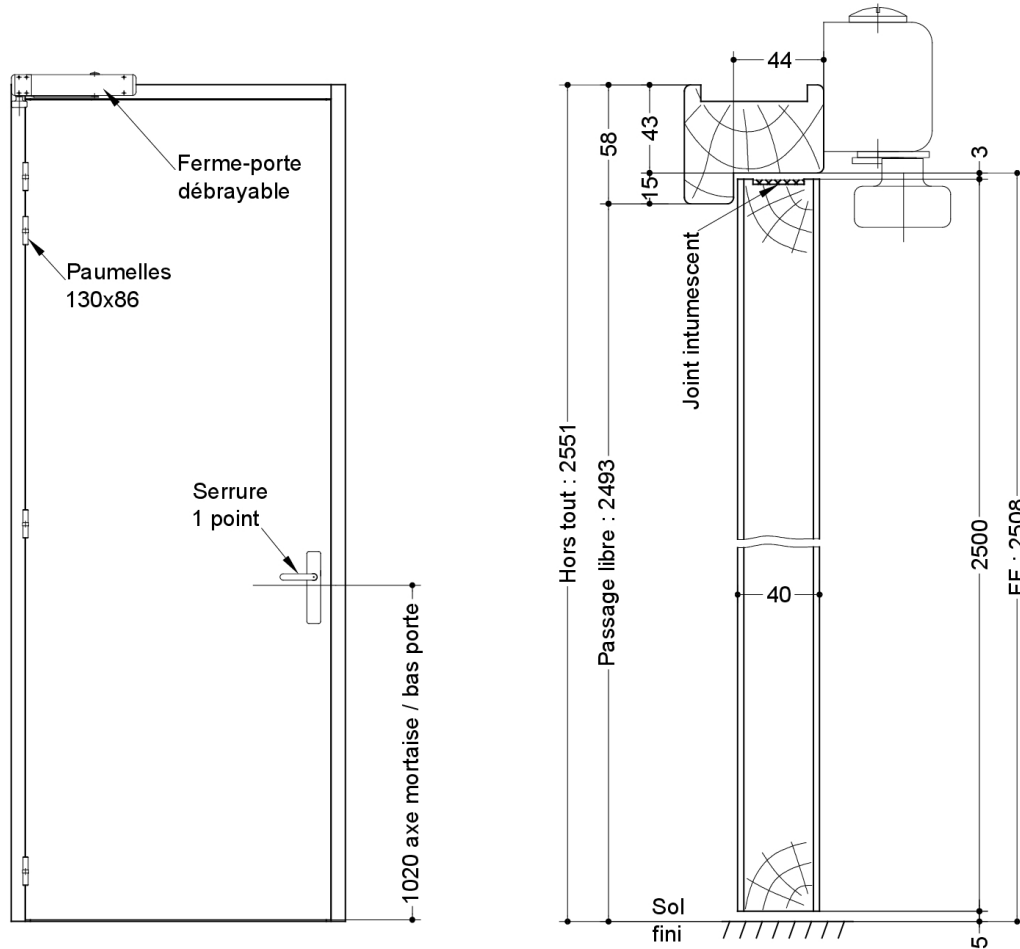
|                      |   |
|----------------------|---|
| <b>Environnement</b> | PEFC™ (FCBA/10-01147C) ou FSC®(FCBA-COC-000338) |
|----------------------|---|

## MISE EN OEUVRE

|                       |  |
|-----------------------|--|
| <b>Mise en oeuvre</b> | Configurations de pose validées : 13; 14; 15; 16; 17; 18; 19; 20; 21; 22; 23; 24; 25; 26; 27; 28; 29; 30; 31; 32; 33; 34; 35; 36; 38; 39; 40; 41; 47; 49; 50<br>[Cf. Annexes configurations de pose. Notices de pose téléchargeable sur <a href="http://www.deya-pro.com">www.deya-pro.com</a> ] |
|-----------------------|--|

## INFORMATIONS COMPLEMENTAIRES

|                   |  |
|-------------------|--|
| <b>Les + DEYA</b> | <ul style="list-style-type: none"> <li>Bloc porte DAS grande dimension équipé d'un ferme-porte débrayable, validés en mode 2 avec la certification NF131</li> <li>Une solution idéale pour le milieu de la santé et les établissements recevant du public</li> <li>Facile à mettre en œuvre, le système de refermeture de la porte ne s'active qu'en cas d'incendie</li> <li>Vitrage avec store intégré disponible en option.</li> </ul> |
|-------------------|--|



(\* unité de passage à respecter selon réglementation et PMR. cf. annexes)

SAS BLOCFER, propriétaire exclusif de ce plan non contractuel, se réserve le droit de modifier son contenu pour amélioration technique