





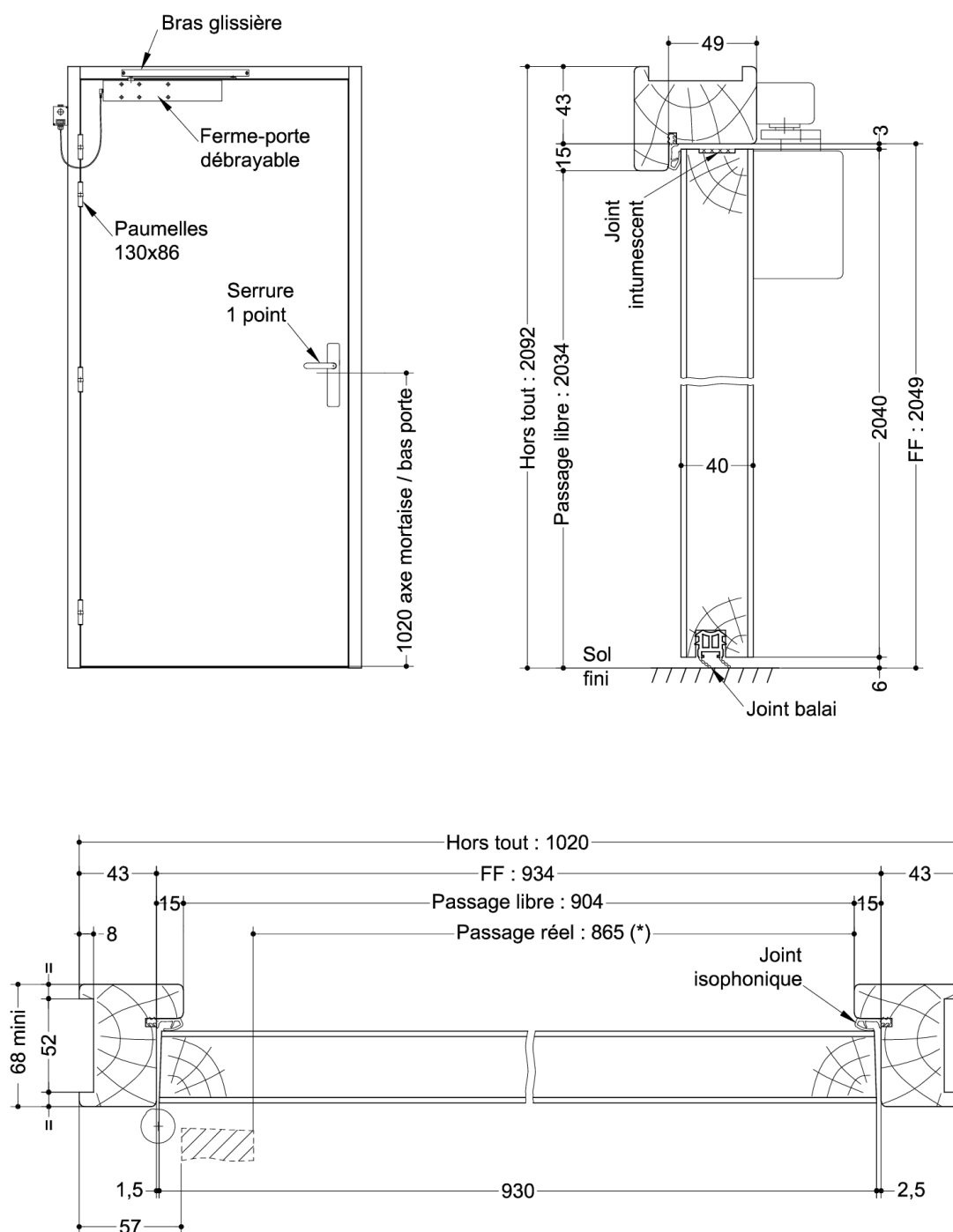
		Bloc porte bois D.A.S. Acoustique Ferme-porte en applique débrayable Simple vantail - Simple action Neuf Huisserie/bâti bois [Mode 2 - Sens du feu : Recto/Verso]	BLOCDAS 40BD31SDT03
PROCES VERBAUX		PERFORMANCES	AUTRES INFORMATIONS
<ul style="list-style-type: none"> N°certification NF : 131/15/2035 Acoustique : (Hors certification NF) AC16-26063233/2 Stabilité : 91/MPX-L/045 		<div>  El₁ 30 </div> <div>  41[-1;-5] dB </div> <div>  - </div> <div>  Ferme-porte débrayable – NF131 </div> <div>  Climat 3c </div> <div>  </div>	Hors NF <ul style="list-style-type: none"> FDES : n°4 / n°12 Poids du vantail (kg/m²) : 31 Classe d'émission COV : A+

TYPE D'HUISSERIE	SUPPORT	VANTAIL		FERME PORTE	FORCE	ANGLE D'OUVERTURE	SYSTÈME DAS	RESISTANCE AU FEU DIMENSION VANTAIL	
		Cadre porte	Ep					Hauteur	Largeur
Bois feuillus ≥ 600 kg/m3 [sauf Hêtre]	Tous supports	Bois feuillus ≥ 600 kg/m3 [sauf Hêtre]	40	GR00M GR500FS	2-5	150° : butée de porte obligatoire	Mode rupture 2W en 24V et 48V	1840 à 2300	630 à 1030

EQUIPEMENTS DE BASE	
Huisserie	Type d'huisserie : voir tableau ci-dessus Feuillure : 49x15 isophonique Section : 68 x 58 mini Finition : Brute Talon de 35 mm
Vantail	Type de vantail : Chant droit Ame : Composite blindée 2 tôles acier 8/10ème Revêtement : Parements MDF; Prépeint
Etanchéité	Etanchéité feu : voir plan(s) Joint isophonique avec profil d'huisserie à gorge isophonique Joint balai
Ferrage	Paumelles universelles 130x86
Fermeture	Serrure mécanique à mortaiser : 1 point axe à 50 mm

OPTIONS ET VARIANTES	
Huisserie	Divers profils; bâti sans rainure à brique section 58x50 mm minimum Talon de 5 en 5 mm
Etanchéité	Seuil suisse bois; Seuil suisse acier; Plinthe automatique [RA = 39 dB] : JUNG PAJ 650 dB ou ATHMER SCHALL Ex L-15/30 QFS
Ferrage	<ul style="list-style-type: none"> Paumelles universelles 130x86 - Inox; Paumelles picarde 160x80; Paumelles inox 140x70; Paumelles Monin inox à bille 100x87; Paumelles Monin inox 100x86 Charnieres invisibles TECTUS 340 3D
Serrure mécanique à mortaiser (2)	Serrure 1 point : <ul style="list-style-type: none"> axe à 50 mm : BRICARD série 900; MARQUES série 7250; VACHETTE série D450 axe à 120 mm : VACHETTE série D450; BRICARD 912 Serrure Multipoints : <ul style="list-style-type: none"> axe à 50 mm : BRICARD 8150; BRICARD 8161 A2P*; FERCO GU Secury PP MR2; FERCO GU Secury PP MR2 SEI A2P*; FERCO GU Secury PP SF2; FERCO GU Secury PP SF2 SEI A2P*; VACHETTE 5000 TRILOCK; VACHETTE 5000 TRILOCK A2P* axe à 120 mm : BRICARD 8120, 8121 A2P*; FERCO GU Secury PPMR2; FERCO PPMR2 SEI A2P*; FERCO PPSF2; VACHETTE 5000 TRILOCK; VACHETTE 5000 TRILOCK A2P*
Serrure électrique	Serrure 1 point : <ul style="list-style-type: none"> axe à 50 mm : ABLOY KEL564; Mesure conservatoire ABLOY 8778 (tête de 250 x 20)
Équipement DAS	<ul style="list-style-type: none"> boîtier de connexion : avec ou sans gestion contact de position
Verrouillage conforme fiche XIV NFS 61 937	<ul style="list-style-type: none"> Verrouillages d'issue de secours : ABLOY KEL564, KEL565, KMP565 avec boîtier CKEL DAS; EFF EFF 331, 332 (contrepartie EFF 807); EFF EFF série 351M; Mesures conservatoires : ABLOY 8778 (tête de 250 x 20)
Équipements électriques	<ul style="list-style-type: none"> Références contrôles d'accès : Gâches sur montants à émission : EFF 118F Profix 2 Contact de sécurité : EFF EFF 10405; EFF 10400 Passe-câble : DORMA KU 260

Oculus	Dimensions standards fabrication (dimension vitrage)	rectangulaire	circulaire
	Bois	400x300	Ø300 ou Ø400
	Métallique Silhouette	400x300	Ø300 ou Ø400
	Psy	400x300	Ø300 ou Ø400
	Store intégré	600x400	
Nombre d'oculus et surface totale maximum par vantail : 3 / 0,72 m² Pour autres dimensions, formes et spécificités, consulter Annexe "Vitrages et parcloses"			
Divers	• mesures conservatoires (oui nous consulter)		
Finitions et décors	Finition du vantail : <ul style="list-style-type: none">• Parements contreplaqués• Panneaux stratifiés• Placage Décors du vantail : <ul style="list-style-type: none">• Moulures• Décor rainure grain d'orge face extérieure et/ou intérieure selon gamme Collection• Décor rainure trait de gouge face extérieure et/ou intérieure selon gamme Collection• Décor rainure large face extérieure et/ou intérieure selon gamme Collection Protection du vantail : <ul style="list-style-type: none">• Protection des parements : plaque inox ou PVC en applique• Protection des chants : cornière inox ou revêtement PVC		
Environnement	PEFC™ (FCBA/10-01147C) ou FSC®(FCBA-COC-000338)		
MISE EN OEUVRE			
Mise en oeuvre	• Configuration(s) de pose validée(s) : 13; 14; 15; 16; 17; 18; 19; 20; 21; 22; 23; 24; 25; 26; 27; 28; 29; 30; 31; 32; 33; 34; 35; 36; 38; 39; 40; 41; 47; 49; 50 [Cf. Annexes configurations de pose. Notices de pose téléchargeables sur www.deya-pro.com]		
INFORMATIONS COMPLEMENTAIRES			
Les + DEYA	• Bloc porte DAS acoustique équipé d'un ferme-porte débrayable, validés en mode 2 avec la certification NF131 • Une solution idéale pour le milieu de la santé et les établissements recevant du public • Facile à mettre en œuvre, le système de refermeture de la porte ne s'active qu'en cas d'incendie • Vitrage avec store intégré disponible en option.		



SAS BLOCFER, propriétaire exclusif de ce plan non contractuel, se réserve le droit de modifier son contenu pour amélioration technique

(* unité de passage à respecter selon réglementation et PMR. cf. annexes)

Plan n° S1A22-2300936, indice A

Toute reproduction et diffusion sont interdites sans notre autorisation écrite