



SOLUTIONS AFFLEURANTES
ÉPURE



 **Deya**

Solutions affleurantes ÉPURE

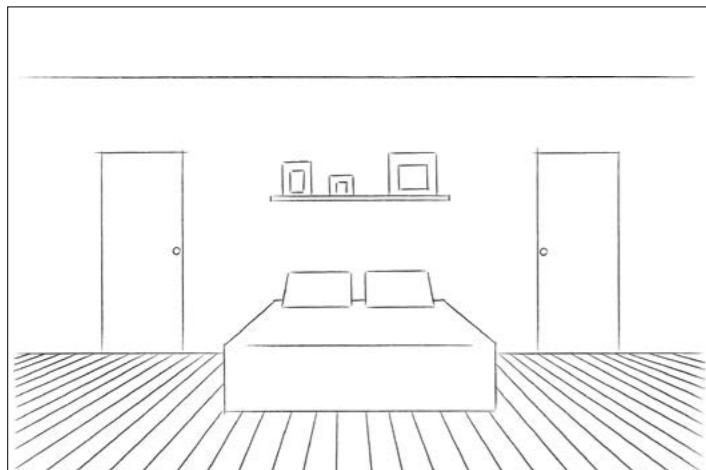
> Bloc porte
ÉPURE

> Châssis à galandage
Sillage
ÉPURE

- > Des solutions battantes et coulissantes épurées qui apportent une touche minimaliste à votre intérieur : la porte se fond avec élégance dans la cloison.
- > L'huissierie ou le châssis à galandage sont totalement effacés dans la cloison, ne laissant apparaître aucun parement ou encadrement. La porte disparaît ou devient le fer de lance de la décoration d'une pièce.
- > 2 offres complémentaires :
- *Sillage* ÉPURE, châssis à galandage affleurant à la cloison
 - ÉPURE battant, bloc porte invisible.

La porte au cœur de votre décoration

> Bloc porte
ÉPURE



Jouer avec les lignes



Dissimuler la porte



Mettre la porte en valeur



Prolonger l'espace mural

Pourquoi choisir un bloc porte invisible ÉPURE ?

FABRICATION FRANÇAISE ET ESSENCES CERTIFIÉES

Huisserie et porte fabriquées en France
Utilisation d'essences de bois certifiées PEFC ou FSC selon la finition choisie.
Classe d'émission A+ et FDES.

10



1

CONFORT DE L'ÂME PLEINE

Portes de 42 mm âme pleine pour un confort acoustique et une qualité perçue au quotidien.
Portes spécialement conçues pour l'hubriserie ÉPURE avec usinages charnières, mortaise et perçage poignée.

2

CHARNIÈRES INVISIBLES

3 charnières invisibles, 100% métalliques réglables sur 3 axes, conçues pour supporter jusqu'à 60 kg, finition chrome satiné.
Design, discrétion et robustesse.



3

SERRURE MAGNÉTIQUE

Serrure magnétique mono pêne ferreux. Carré de 7 mm.
Disponible en version simple, clé L, condamnation ou cylindre.



4

CONFORT D'UTILISATION

Joint blanc isophonique à lèvres.
Angle d'ouverture de la porte jusqu'à 170° (Poussant 110°/ Tirant 170°).



5

GAIN DE TEMPS

Gâche magnétique posée et réglée en usine.
Supports accueillant les 3 charnières invisibles prêts à recevoir leur partie mobile.
Trait de niveau 1 m sol fini en 4 points.
Fixation à l'ossature en 10 points sur omégas.



> Pour cloison plaque de plâtre 72 ou 98 mm

> Pour porte simple 730/830/930 x 2040 mm



9

FINITION PARFAITE

Huisserie et cloison se confondent pour un rendu esthétique optimal.
Conception innovante évitant les risques de fissures, assurant durabilité et design.



8

PRÊT À PEINDRE

L'hubrisserie est destinée à être peinte sans préparation de la surface.
3 caches sont livrés pour protéger les supports charnières.



7

MISE EN ŒUVRE FACILITÉE


Profils périphériques en acier perforé recouvrant les plaques de plâtre, permettant une accroche optimale de l'enduit et une finition soignée.
Aucun retour de plaque de plâtre à faire.



6

RIGIDITÉ ET DURABILITÉ

Huisserie 100% acier galvanisé avec protection par cataphorèse à peindre.
2 profils en acier assurant l'écartement et évitant les déformations lors de la pose de la cloison.



Installation simple et intuitive



Scannez-moi!



UNE CONCEPTION UNIQUE EN ACIER PERFORÉ

Profils en acier perforé sur toute la périphérie
Plaque et enduit protégés par l'acier
Aucun retour de plaque de plâtre, ni bande grillagée à poser
Mise en œuvre facilitée éliminant les risques de fissure.



POSE DE L'HUISSERIE

Réservation dans l'ossature
Centrage de l'huissierie
Fixation à l'ossature via des omégas.



FINITION DE LA CLOISON ET DE L'HUISSERIE

Glisser les plaques de plâtre derrière les profils
Enduire et poncer
Mise en peinture.



PRÉPARATION ET POSE DE LA PORTE

Porte : pose de la serrure
Huissierie : fixation des charnières aux supports
Engondage et réglage de la porte
Pose du joint et des caches charnières.

ÉPURE : une offre complète affleurante



ÉPURE battant



LA GAMME

- Cloison de 72/48 ou 98/48 mm
- Poussant ou tirant
- Porte 730/830/930 x 2040 mm
- Finition prépeinte ou stratifiée (voir nuancier P13)
- Serrure magnétique simple/clé L/cylindre ou condamnation (voir P12)
- Garnitures optionnelles : poignées, simples ou avec rosaces (voir P13).

Sillage ÉPURE coulissant



LA GAMME

- Cloison de 98/48 ou 95/70 mm
- Porte 1800 à 2450 mm (standard 2040 mm)
- Porte simple ou double
- Double amortisseur livré de série (sauf 630 mm : ralentisseur à l'ouverture)
- Pour plus d'informations consulter notre catalogue *Sillage*.

Consultez
le catalogue
Sillage



Pour bien commander



1

SENS D'OUVERTURE

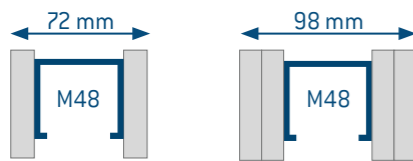
Identifier le sens d'ouverture depuis la face affleurante à la cloison.



2

ÉPAISSEUR CLOISON FINIE


Sélectionner l'épaisseur de cloison souhaitée.



3

DIMENSIONS DE LA PORTE

Identifier la largeur de porte souhaitée.



5

FINITION DE LA PORTE

Sélectionner la finition de la porte

Prépeinte :

> Âme pleine cadre résineux LCA, usinages charnières, mortaise et perçage poignée

Stratifiée :

> Âme pleine cadre bois dur, usinages charnières, mortaise, perçages poignée avec / sans trou de serrure.




4

OPTIONS POIGNÉES

Pour une finition parfaite :

> Poignées seules

> Poignées + rosaces : clé L / cylindre / condamnation.




Nuancier

SÉLECTION #09

	FA B070		MAT F2255		FA G029		FA G044		MAT F7923		MAT F7929				
	FA B092		MAT F7912		MAT F9266		FA G059		MAT F2253		FA B086		FA P092		MAT F3210
	FA R036		MAT F6903		LNW F7949		EXM W009		ST22 H3450		ST22 H3430		ST9 H1277		EXM C102
	ST12 H3157		EPM C098		ST10 H1145		NAT F8583		ST10 H3303		EXM C105		EXM N056		EXM F012
	ST22 H3090		PGN F8588		EXM N026		ST22 H3453		MAT F5477		EPM B101		FA C047		MAT F2884

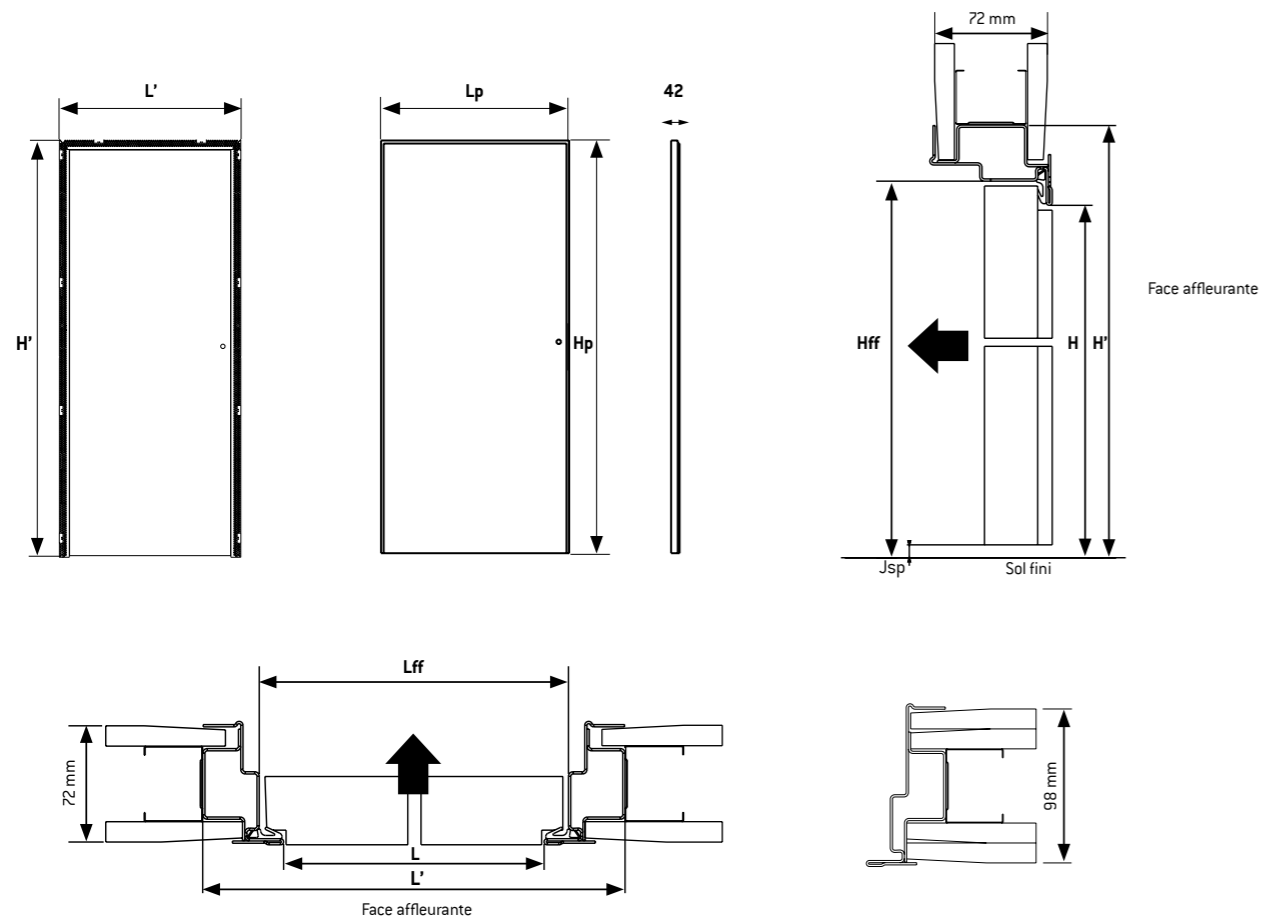
: Stratifié texturé (motif trait de gouge non disponible)

Poignées & ROSACES



Données techniques - ÉPURE BATTANT

BLOC PORTE INVISIBLE AFFLEURANT POUSSANT



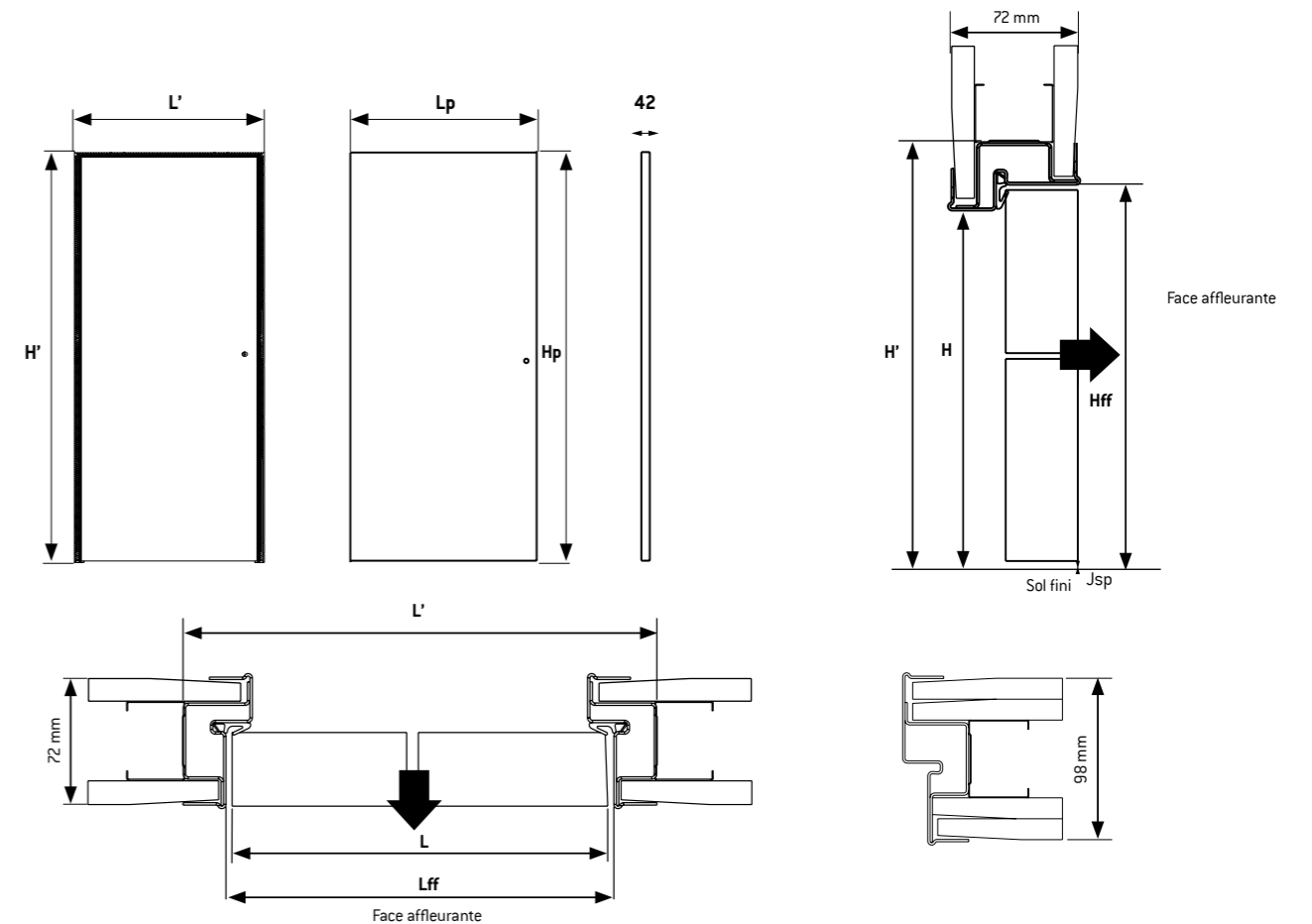
Support	Ossature métallique et plaque de plâtre, pose sur sol fini.
Cloison de 72 mm	Huisserie pour cloison 72/48 : ossature métallique, montants de 48 mm + 1 plaque de BA13 sur chaque face de la cloison.
Cloison de 98 mm	Huisserie pour cloison 98/48 : ossature métallique, montants de 48 mm + 2 plaques de BA13 sur chaque face de la cloison.
Porte compatible	Porte âme pleine, feuillurée, épaisseur 42 mm. Pose exclusivement avec une porte DEYA.
Divers	Huisserie prête à peindre en acier galvanisé, protection cataphorèse ; livrée avec 2 barres d'écartement, supports charnières et gâche préinstallés en usine. Charnières, serrure magnétique et joints fournis à poser. Conditionnement : 3 colis (huisserie, porte et quincaillerie).

TABLEAU DES DIMENSIONS (EN MM)

Porte Lp x Hp	Largeur de passage L	Hauteur de passage H	Largeur encadrement de pose L'	Hauteur encadrement de pose H'	Largeur fond de feuillure Lff	Hauteur fond de feuillure Hff	Épaisseur cloison finie	Jeu sous porte nominal Jsp
730 x 2040	707	2036	809	2088	737	2051	72 ou 98	8
830 x 2040	807		909		837			
930 x 2040	907		1009		937			

Données techniques - ÉPURE BATTANT

BLOC PORTE INVISIBLE AFFLEURANT TIRANT



Support	Ossature métallique et plaque de plâtre, pose sur sol fini.
Cloison de 72 mm	Huisserie pour cloison 72/48 : ossature métallique, montants de 48 mm + 1 plaque de BA13 sur chaque face de la cloison.
Cloison de 98 mm	Huisserie pour cloison 98/48 : ossature métallique, montants de 48 mm + 2 plaques de BA13 sur chaque face de la cloison.
Porte compatible	Porte âme pleine, chant droit, épaisseur 42 mm Pose exclusivement avec une porte DEYA.
Divers	Huisserie prête à peindre en acier galvanisé, protection cataphorèse ; livrée avec 2 barres d'écartement, supports charnières et gâche préinstallés en usine. Charnières, serrure magnétique et joints fournis à poser Conditionnement : 3 colis (huisserie, porte et quincaillerie)

TABLEAU DES DIMENSIONS (EN MM)

Porte Lp x Hp	Largeur de passage L	Hauteur de passage H	Largeur encadrement de pose L'	Hauteur encadrement de pose H'	Largeur fond de feuillure Lff	Hauteur fond de feuillure Hff	Épaisseur cloison finie	Jeu sous porte nominal Jsp
730 x 2040	707	2036	789	2078	737	2051	72 ou 98	8
830 x 2040	807		889		837			
930 x 2040	907		989		937			



45 allée des Grands Champs
CS 90066 - 79260 La Crèche - France

tél : +33 (0)5 49 25 40 29
email : contact@groupe-deya.com

www.deya-pro.com